

SÜDWESTPFALZ

AUSFLUGSZIELE

Mit
Wanderhütten!



WILLKOMMEN

LIEBE GÄSTE UND BESUCHER DER SÜDWESTPFALZ

Wir haben unsere schönsten Ausflugsziele mit den wichtigsten Informationen für Sie zusammengestellt. Dazu gibt es unser Wanderhüttenverzeichnis mit Öffnungszeiten.

Wenn Sie mehr über die einzelnen Ferienregionen in der Südwestpfalz erfahren möchten, bitten wir Sie, sich jederzeit gerne an die regionalen Tourist-Informationen oder direkt an die Südwestpfalz-Touristik zu wenden.

Erleben Sie eine faszinierende Urlaubsregion.

Ihre Südwestpfalz Touristik

IMPRESSUM

Herausgeber
Südwestpfalz Touristik e.V.
Unterer Sommerwaldweg 40-42
D-66953 Pirmasens
Tel. 06331.809-126
www.suedwestpfalz-touristik.de

Konzept und Gestaltung
das Team Agentur für Marketing GmbH
www.dasteam.de

Druck
pva Landau
www.pva.de

Fotos
Archive der südwestpfälzischen Verbandsgemeinden
sowie der Städte Pirmasens und Zweibrücken,
Archiv der Südwestpfalz Touristik e.V., Heimatmuseum
Thaleischweiler-Fröschen, Verkehrsverein Lemberg,
Andreas Faass, Kurt E. Groß, Thomas Haltner, Harald Hartusch,
Manfred Kuntz, Harald Kröher, Ludwig Mayer, Hans-Joachim Noll,
Christoph Riemeyer, Stephanie Ser, Sonja Spieß, Peter Zimmermann

Alle Angaben ohne Gewähr, Stand Dezember 2016

INHALT

AUSFLUGSZIELE

Willkommen	
Übersichtskarte	6 - 7
Burgen, Mühlen und historische Besonderheiten	8 - 23
Felsen	24 - 43
Museen & Ausstellungen	44 - 55
Aktiv & Freizeit	56 - 67
Erlebniswertes	68 - 79
Badeseen & Schwimmbäder	80 - 85
Shopping	86 - 91
Wanderhütten	92 - 107
Adressen	
Touristinformationen	108 - 109

ÜBERSICHTS- KARTE



BURGEN, MÜHLEN & HISTORISCHE BESONDER- HEITEN



1 BURGRUINE PETIT ARNSBOURG

oberhalb von Obersteinbach / Frankreich

In einen steilen Fels hinein gebaute Burg aus dem 14. Jhd., typisch für kleinste Feudalsitze im Elsass. Erhalten sind Treppen und Gänge, Reste des kleinen Wohngebäudes und des hohen Turmes auf der Bergseite.

Weitere Informationen erhalten Sie im Burgenmuseum Obersteinbach.

2 BURGRUINE FROENSBURG

zwischen Ober- und Niedersteinbach / Frankreich

Ehemaliges Raubritternest im 13. Jhd. entstanden. Burgfelsen mit schöner Aussicht in das Steinbachtal. Im 14. Jhd. zerstört, im 15. Jhd. Wiederaufbau durch die Herren von Fleckenstein, 1677 geschleift. Nur noch wenig erhaltene Mauerreste.



3

3 BURGRUINE WASIGENSTEIN

oberhalb von Wengelsbach / Frankreich

Bekannt durch das Waltharilied, vom Kampf Walthers gegen Hagen von Tronje und König Gunther. Erbaut im 13. Jhd. und im Dreißigjährigen Krieg zerstört. Sehenswert sind die in Fels gehauenen Gemächer, Treppen und Ringmauern.

4 BURGRUINE LÖWENSTEIN

bei Lembach / Frankreich

Aus dem 13. Jhd. stammend und auf dem 550 m hohen Schlossberg gelegen. Sie wurde auf zwei, durch eine Schlucht getrennte, Sandsteinfelsen erbaut. Im 14. Jhd. als Raubritternest zerstört.

5 BURGRUINE HOHENBURG

bei Lembach / Frankreich

Oberhalb der Burgruine Fleckenstein auf dem 550 m hohen Schlossberg gelegen. Erbaut wurde die Burg Anfang des 13. Jhdts. und 1680 wieder zerstört. Sehenswerte Burgreste und Kulturstück aus dem 13. und 16. Jhd.

6 BURGRUINE FLECKENSTEIN

mit Rätselburg und P'tit Fleck

bei Lembach / Frankreich | Tel. 0033 388942852 www.ptitfleck.fr

Großteils erhaltene Burgruine aus dem 12. Jhd. Es ist eine der größten Vogesenburgen auf 370 m steil aufsteigender Felsplatte. Interessante Festung von 92 m Länge und 8 m Breite. Besonders eindrucksvoll sind die aus dem Fels heraus gehauenen Gemächer und das Burgmuseum. Burgführungen und Themenführungen sind möglich.

Rätselburg – Spielerisches Naturerlebnis am Fuße der grandiosen Burgruine Fleckenstein. Hier können Kinder, aber auch Erwachsene, mit den eigenen Sinnen Natur erfahren: In den Wäldern und in der Burg suchen Klein und Groß das Ross von Willy oder das Wappen des Herren von Fleckenstein. Im alten Burgbauernhof erkunden die Kleinsten im **P'tit Fleck** den Sandstein und den Wald.

*Öffnungszeiten: Ende März bis Anfang November täglich ab 10 Uhr
Weitere Infos und Winteröffnungszeiten bitte telefonisch erfragen.*



4



5



6

7 BURGRUINE BLUMENSTEIN

oberhalb von Schönau

Typische Wasgauburg, malerisch auf einem freistehenden Felsen gelegen, aus dem 13. Jhd. Eine der höchstgelegenen Burgruinen der Pfalz. Vermutlich im Bauernkrieg (1525) zerstört. Gut erhalten sind noch Teile der Schildmauer.




7

8 BURGRUINE WEGELNBURG

zwischen Schönau und Nothweiler

Die Wegelburg liegt in 572 m Höhe langgestreckt auf einem Berggrat. Sie ist die höchst gelegene Burgruine der Pfalz mit einem Panorama-Ausblick über das Biosphärenreservat Pfälzerwald/Nordvogesen. Reichsfeste erbaut im 12./13. Jhd. Sehenswerte Reste von Toren, Gebäuden, großen Felskammern und Ringmauer.



9

9 CHRISTUSKIRCHE – RUMBACH

Eine der ältesten Kirchen der Pfalz. Die ältesten Teile der Wehkirche stammen vermutlich aus dem 11. Jhd. Sehenswert: herrliche mittelalterliche Fresken.



10 ST. ANNA-KAPELLE – NIEDERSCHLETTENBACH

Alte Bergmannskirche, der Patronin der Bergleute, St. Anna, geweiht. Grabstätte des Raubritters Hans von Trapp.



10


11 BURG BERWARTSTEIN

*bei Erlenbach | Tel. 06398.210
www.burg-berwartstein.de*

Einzige bewohnte Burganlage der Pfalz. Die eindrucksvolle Wasgauburg aus dem 12. Jhd. erhebt sich auf einem hohen Felsklotz. Sehr gut erhalten sind der Geschützturm, die 104 m tiefe Brunnenanlage, die in den Felsen gehauenen Mannschaftsräume sowie Felsgänge. Von der Burgterrasse hat man einen wunderschönen Blick über den Pfälzerwald und den Wehrturm „Klein Frankreich“ auf dem gegenüberliegenden Berg. Im historischen Rittersaal ist die Burggaststätte mit Freisitz untergebracht. Burgführungen mit Zeiten sind am Burgeingang angeschrieben. *Von März bis November täglich geöffnet.*



11



12

12 BURGRUINE DRACHENFELS


bei Busenberg

Die auf zwei steilen und schmalen Sandsteinfelsen gelegene Felsenburg der Herren von Drachenfels (1209–1344) wurde 1523 zerstört. Burgruine mit herrlichem Ausblick über die Hügel des Biosphärenreservates Naturpark Pfälzerwald/Nordvogesen.

13 BURGENMASSIV ALT-DAHN, GRAFENDAHN, TANSTEIN

bei Dahn | Tel. 06391.3650 oder 06391.993543 www.burgen-rlp.de

Die ältesten Teile der größten Burganlage der Pfalz stammen aus dem 11. Jahrhundert. Die auf freistehenden steilen Felsen erbaute Dreierburg ist eine typische Wasgauburg mit in Fels gehauenen Kammern, Treppen und Gängen. Burgführungen für Gruppen nach Voranmeldung möglich.




13

*Öffnungszeiten der Burg:
April bis Oktober täglich von
9–18 Uhr, November bis März
täglich von 9–17 Uhr
(Burmuseum und Burg-
schänke vorhanden,
Öffnungszeiten auf Anfrage
unter oben angegebenen
Telefonnummern)*

14 **BURGRUINE NEUDAHN**
nordwestlich von Dahn, oberhalb des Neudahner Weihers www.burgen-rlp.de

Die Ruine stammt aus dem 13. Jhd. und hat noch ein stattliches Aussehen. Zwei mächtige Batterietürme geben der Burg ein mächtiges Aussehen.



15 **WINTERKIRCHEL**
– **ERFWEILER**

Auf dem Bergsattel zwischen Erfweiler und Hauenstein steht seit 1948/49 die Waldkapelle „Maria Himmelspforte“ – im Volksmund „Winterkirchel“ genannt.



16 **REICHSFESTE FALKENBURG**

Südwestlich von Wilgartswiesen

Reste der in der zweiten Hälfte des 12. Jhd. errichteten Burg befinden sich auf einer fast senkrecht aus der Burgkuppe herausragenden 128 m langen und 20 m breiten Plattform.

17 **BURGRUINE WILIGARTABURG**

bei Wilgartswiesen

Auf einem hohen Zwillingsfelsen befinden sich die Reste der im 8. Jhd. gegründeten und im 13. Jhd. zerstörten Wiligartaburg.

18 **BURGRUINE GRÄFENSTEIN**

bei Merzalben

Das Wahrzeichen des Gräfensteiner Landes, die Burgruine Gräfenstein, ließ der Graf von Leiningen Anfang des 13. Jhd. erbauen. Sie ist die am besten erhaltene Stauferburg der Pfalz. Einzigartig in Deutschland ist der siebeneckige Bergfried.

19 **WALLFAHRTSORT MARIA ROSENBERG**
– **WALDFISCHBACH-BURGALBEN**




*Rosenbergstraße 24 | D-67714 Waldfischbach-Burgalben
Tel. 06333.923200 | Fax 06333.923280*

geistliches-zentrum@maria-rosenberg.de www.maria-rosenberg.de

An der Verbindungsrouten der Pfälzer Jakobswege von Johanniskreuz nach Erlenbach befindet sich der Wallfahrtsort Maria Rosenberg mit seiner Gnadenkapelle aus dem 12. Jhd. und der

Wallfahrtskirche. Der Wallfahrts Hof lädt zum Ruhen und Verweilen ein. Geführte Besichtigungen und Wanderungen auf dem Jakobsweg nach Voranmeldung möglich. Ein Gästehaus mit 125 Betten und gut ausgestattetem Tagungszentrum vorhanden.



20 DIE HEIDELSBURG

„Das älteste Forstamt Deutschlands“

ca. 3 km südöstlich von Waldfischbach-Burgalben | Tel. 06333.925160

Die Heideburg zählt zu den am längsten bekannten röm. Höhenbestigungen. Bau ca. 4.-1. Jhdt. v. Chr. durch Kelten vom Stamm der Mediomatriker, besiedelt durch Römer, zerstört 352 n. Chr. durch vorstoßende Alemannen. Erhalten sind die aus mächtigen Quadern errichteten Tore, Treppen, Mauern, eine Zisterne sowie eine Grabplatte des ehemaligen, römischen Verwalterehepaars. Führungen n.V. möglich.



21 REIFENBERGER KAPELLE – SICKINGER HÖHE

Tel. 06334.441-236 oder 441-239
touristinfo@vgtw.de

www.pfaelzer-muehlenland.de

Das „Kapellchen“ auf dem 387 m hohen Häselberg über dem Dorf Reifenberg aus dem Jahre 1926 mit besonderen Kunstmalereien von Sebastian Hausinger aus München, bietet Brautpaaren die Möglichkeit einer standesamtlichen Trauung an diesem historischen Ort.



22 ROSSELMÜHLE – IM WALLHALBTAL

Tel. 06334.441-236 oder 441-239 | touristinfo@vgtw.de

www.pfaelzer-muehlenland.de

Durch das Wallhalbtal von der Burg Nanstein hoch über Landstuhl bis nach Thaleischweiler-Fröschen verläuft der Mühlenweg. Diese Wanderroute erinnert mit seinen 13 Mühlen an die Mühlenkultur längst vergangener Zeit. Der Weg führt vorbei an: der Oberen Landstuhler Mühle, der Mittelbrunner Mühle, Scharmühle, Knopper Mühle, Landgrafen-Mühle (Hotel-Restaurant), Wallhalber Mühle (Bäckerei mit Mühlenbrot nach überlieferter Backkunst), Würschhauser Mühle, Konradsmühle, Kneispermühle (Biergarten unter Kastanienbäumen), Rosselmühle mit Mühlrad (älteste Mühle) und Faustermühle.

23 BURGRUINE STEINENSCHLOSS – BEI THALEISCHWEILER-FRÖSCHEN

Tel. 06334.441-239 | touristinfo@vgtw.de

www.pfaelzer-muehlenland.de

Erbauung des Steinenschloßes in der Herrschaft der salischen Kaiser, etwa 1024-1125. Das nur noch als Ruine zu bestaunende Steinenschloß mit seinen mächtigen Steinquadern am Zusammenfluss von Schwarzbach und Rodalb, ist ein Beweis wie der Salierkaiser Konrad II. im Innern Herzöge und Kirche in ihren Sondergewalten zurückdrängte.




22



24 BURGRUINE EHRWOOG

Fasanerie 1 | Zweibrücken-Niederauerbach
N49° 15' 4.39"; E7° 23' 48.60"

Rätselhafte Ruine mit archäologischen Funden aus dem 12./15. Jhdt. Reste der Grundmauern und zwei Zisternen. Jakobsmuschelstandort.





25 HERZOGLICHES SCHLOSS

Tel. 06332.8050 www.zweibruecken.de

Erbaut 1720-1725 als Residenzschloss der Herzöge von Zweibrücken, heute Sitz des Oberlandesgerichts und größter pfälzischer Profanbau im Barockstil nordischer Prägung.

26 RUINEN SCHLOSS KARLSBERG

Karlstal mit Schwanenweiher bei Bechhofen und Käshofen auf und am Rande des Karlsberges

Die von Herzog Karl II. August von Pfalz-Zweibrücken zwischen 1778-1788 errichtete Schlossanlage erstreckte sich über den gesamten Bergrücken des heutigen Karlsberg. 1793 von französischen Revolutionstruppen geplündert und niedergebrannt, zeugen die zum Teil imposanten Ruinen noch heute von der ehemaligen Größe des Schlosses und den dazugehörigen Park- und Gartenanlagen. Die 3 Schwanenweiher im Tal der Karlstal bildeten zusammen mit Wasserspielen und barocken Bizarrien eine märchenhafte Landschaft. Seit 2007 sind die Weiher restauriert.



26

27 GROSSBUNDENBACH BURGRUINE

Tel. 06337.6778 | info@grossbundenbach.de

Die Burgruine erstmals 1329 erwähnt, war im Jahre 1337 Heimat eines Rittergeschlechtes mit dem Namen Schlump von Bundenbach. Diese sind wahrscheinlich nach der Mitte des 14. Jhdts. ausgestorben. 1535 wird die Burg nach einem Brand restauriert und erweitert. Deshalb wird sie seit dieser Zeit im Volksmund „das Schloss“ genannt. Die Besitzer wechselten mehrmals, ehe 1777 die Burg auf dem Tauschweg in den Besitz des Herzogs von Zweibrücken kam. 1813 wurde die Burg auf Abbruch ersteigert. Ein Bundenbacher Einwohner erstand sie und nach kurzer Zeit war sie bis auf wenige Mauern niedergerissen. 1975 begann man die Reste auszugraben und zu sichern. Mauerreste sind noch von der Schildmauer vorhanden. Desweiteren existiert noch der Stumpf eines zehn m hohen Wohnturms im Zentrum der Oberburg.

28 PROT. KIRCHE ST. MARTIN – GROSSBUNDENBACH

Pfarrer Dr. Thomas Holtmann

Kirchstraße 3

D-66501 Großbundenbach

Tel. 06337.314 | Fax 06337.8821

Die protestantische Kirche St. Martin wurde 1206 im romanischen Stil erbaut. Um 1320 wurde eine dreischiffige, gotische Pseudobasilika mit Wandmalereien geschaffen. *Öffnungszeiten und Führungen n.V.*



27



28

29 KLOSTERANLAGE HORNBACH
– PIRMINIUSKAPELLE
– PFARRKIRCHE ST. PIRMINIUS



*Im Klosterbezirk | D-66500 Hornbach | Stadtmarketing und
Klostermuseum Historama | Tel. 06338.809153*

info@stadt-hornbach.de www.klosterstadt-hornbach.de

KLOSTERANLAGE HORNBACH


Vor über 1.250 Jahren vom Hl. Pirminius gegründete Benediktiner-Abtei, die im Mittelalter das bedeutendste geistige und kulturelle Zentrum zwischen den Bischofssitzen Speyer, Metz, Straßburg und Trier war. Beim Stadtrundgang zu besichtigen: Kapelle St. Fabian Stift, Michaelis-Kapelle, Rathaus, Stadtmauer, Kirchturm St. Johann, Archäologisches Fenster im Kreuzgang, Abtskapelle sowie die Grabstätte des Hl. Pirminius.

Führungen nach telefonischer Vereinbarung.

*Öffnungszeiten: Dienstag bis Freitag 10-17 Uhr
Samstag und Sonntag 11-16 Uhr
Montag geschlossen.*



29



a



b



30

30 RIEDELBERGER MÜHLE

Tel. 06339.1286 | lethen-mail@t-online.de

Die Mühle wurde im Jahre 1624 von Jakob Viehe erbaut. Im Dreißigjährigen Krieg zerfiel der Mühlenbau, wurde jedoch im Jahre 1711 von dem Müller Andreas Foltz aus Hommerdingen wieder aufgebaut. Hierbei waren die Einwohner des Dorfes zum Frohdienst am Mühlenbau verpflichtet. Im Zweiten Weltkrieg wurde die Mühle stark beschädigt und ausgeplündert. Der damalige Müller und Besitzer Sieber setzte die Mühle wieder in Gang und verkaufte 1969 das gesamte Anwesen an Albert Teuscher in Riedelberg, der eine Gaststätte einrichtet. Dass hier einmal über 400 Jahre eine Mühle in Betrieb war, wird durch ihren Namen für alle Zeit in Erinnerung bleiben. Der heutige Besitzer heißt Karl-Heinz Pfeifer.

31 NEUFFER AM PARK

Tel. 06331.710756 www.neuffer-am-park.de

Ehemalige Schuhfabrik, Fabrikgebäude Gründungsjahr 1894. Heute beherbergt das Gebäude u.a. wechselnde Ausstellungen namhafter Künstler.

32 BURGRUINE LEMBERG MIT BURGEN-INFORMATIONSZENTRUM

oberhalb von Lemberg

www.burg-lemberg.de | www.lemberg-pfalz.info

Einstmals sehr bedeutende Burg. 1689 zerstört. Besonders sehenswert ist die mittelalterliche Wasserversorgungsanlage mit dem 96 m tiefen Brunnen und dem begehbaren ca. 131 m langen Brunnenstollen (*Führungen möglich*).

33 KIRCHE ST. STEPHANUS – TRULBEN


Sehenswertes Bauwerk mit mittelalterlichem Kirchturm, barocken Kirchenschiff, zwei Seitenaltären und barockem Hochaltar von 1769.

34 ST. WENDELINUSKAPELLE – BEI TRULBEN

Eine dem Schutzpatron der Tiere gewidmete Feldkapelle, deren Ursprung in das 6. bzw. 7. Jhd. zurückreicht.

35 LOURDESGROTTE – EPPENBRUNN

Die sehenswerte und idyllisch gelegene Lourdesgrotte ist eine Stätte der Marienverehrung. Sie wurde 1934/35 auf Initiative von Pfarrer Traudens von Eppenbrunner Bürgern erstellt mit bedeutendem, zeitgeschichtlichem Hintergrund, der als Information in der Grotte zu finden ist.



31



33



36

36 LOTHRINGER KREUZ

in und um Eppenbrunn, Kröppen, Trulben

Lothringener Kreuze haben ihren Ursprung im Bitscher Land. Es sind Wegekreuze, die von Privatpersonen aus unterschiedlichen Motiven errichtet wurden. Das älteste in Eppenbrunn in der Talstraße, stammt aus dem Jahr 1747 und zeigt, wie häufig, eine Kreuzigungsszene. Auf dem Lothringener Kreuz in Trulben ist eine schöne Darstellung der Hubertus-Legende zu sehen.

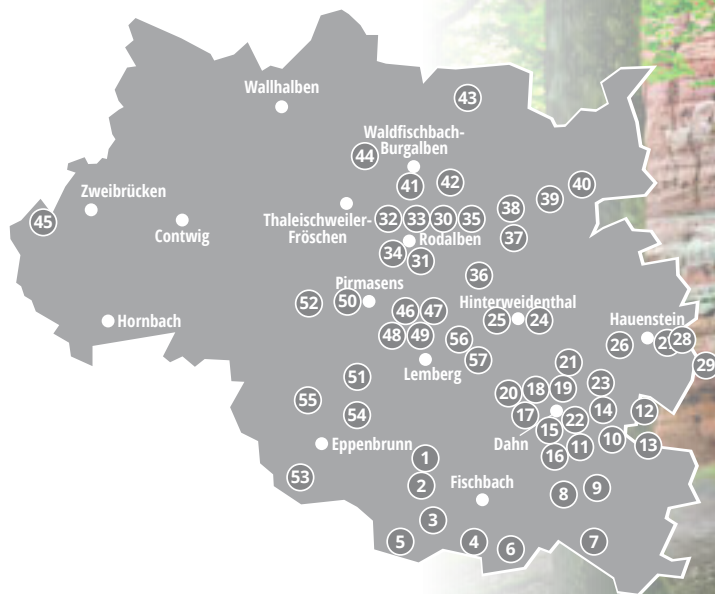


34



35

FELSEN



1 REITERSPRUNG

bei Ludwigswinkel

Abseits gelegen, ca. 1,5 km östlich des Wanderheimes „Hohe List“ erhebt sich ein bis zu 30 m hoher Fels. Er ähnelt mit seiner überspringenden Form einem gewaltigen Tisch. Abgesicherter Aussichtsfelsen, mit Hufeisenspuren, die auf eine Sage verweisen. Sage: „Der Reitersprung“ – Broschüre „Sagen, Mythen und Legenden“

2 HORBACHKANZEL

Sehr ruhig gelegenes langgezogenes Felsriff nördlich vom Schöntalweiher/Ludwigswinkel, mit Aussicht auf den Pfälzerwald. Etwa 150 m lang und mit gesichertem Zustieg, bzw. Geländer zum Aussichtspunkt. Über örtlichen Rundwanderweg „Horbachkanzel“ zu erreichen.

3 LINDELSKOPF

am östlichen Ortsrand von Ludwigswinkel

Felsmassiv mit abgesicherter Aussichtskanzel, liegt direkt an den Premiumwegen „Felsenland Sagenweg“ und „WasgauSeenTour“.



4 MAIMONTGIPFEL MIT FRIEDENSKREUZ

bei Fischbach, direkt auf der dt./franz. Grenze

Abgesicherter, abgelegener Aussichtsfelsen mit Gipfelkreuz, liegt direkt an den Premiumwegen „Felsenland Sagenweg“ und „Deutsch-französischer Burgenweg“.

Sage: „Die weise Frau geht um“, „Ein Heer steht auf“

– Broschüre „Sagen, Mythen und Legenden“



5 BAYRISCH WINDSTEIN

direkt auf der Grenze zum Nachbarland Frankreich

Schön ruhig gelegener Fels mit herrlichem Panoramablick auf das Steinbach Tal (Elsass). Liegt direkt am Premiumweg „Deutsch-französischer Burgenweg“.



6 PFAFFENFELSEN

am Ortsrand von Schönau

Abgesicherte Aussichtskanzel, die über eine Leiter erreichbar ist. Aussichtsfelsen mit Panoramablick auf Schönau und den Pfälzerwald, direkt am Premiumweg „Felsenland Sagenweg“.



7 KAPPELSTEIN

südlich von Nothweiler auf der dt.-franz. Grenze gelegen

Direkt am Premiumweg „Grenzgängerweg“. Tolle Ausblicke auf die Burgruinen Wegelnburg, Hohenbourg und Löwenstein.

8 CHRISTKINDELSFELSEN

bei Rumbach, 1 km westlich der Ortsmitte

Auf dem abgesicherten Aussichtsfelsen hat man ein traumhaftes Panorama auf Rumbach, liegt direkt am Premiumweg „Felsenland Sagenweg“.

Sage: „Der Christkindelfelsen“ – Broschüre „Sagen, Mythen und Legenden“

9 FLADENSTEINE

in der Nähe des Sportplatzes von Bundenthal

Sieben mächtige Felsmassive direkt am Premiumweg „Felsenland Sagenweg“ und der Rundtour am „Geopfad“. Guter Kletterfelsen mit vielen Touren im unteren und mittleren Schwierigkeitsgrad.

Sage: „Die sieben Brüder“ – Broschüre „Sagen, Mythen und Legenden“

10 JÜNGSTBERGKANZEL

bei Bundenthal, 2 km vom Parkplatz „Auf der Steige“


Aussichtsfelsen mit Windrose und fantastischer Panoramansicht. Er liegt direkt am neuen Premiumweg „Bären-Steig“.



10

11 EISENBAHNFELSEN MIT BLICK AUF RETSCHELFELS

Beeindruckendes 500 m langes Felsmassiv, nordwestlich von Bruchweiler-Bärenbach, direkt am neuen Premiumweg „Napoleon-Steig“ gelegen. Imposante Steilwände mit schön ausgeprägten Wabenstrukturen. Auf der Nordseite weit ausladende Felsüberhänge.



11



13

12 LÖFFELSBERG

östlich von Busenberg gelegener Aussichtsfels

Direkt am Premiumweg „Busenberger Holzschuhpfad“ und am Wald-Erlebnispfad. Schöne Aussicht über Busenberg und Schindhard aufs Dahner Felsenland. Der Premiumweg führt durch ein Fels-Tor durch den Löffelsberg-Fels.

13 PUHLSTEIN UND PUHLSTEINPFEILER

östlich von Busenberg gelegen

Direkt am Premiumweg „Busenberger Holzschuhpfad“ und an der Puhlsteintour. Grandiose Aussicht über den Wasgau. Auf dem Weg dorthin schöne Aussicht über Busenberg.




14

14 KAHLENBERG MIT WASGAUBLICK

bei Schindhard, oberhalb des Sportplatzes

Liegt direkt an den Premiumwegen „Felsenland Sagenweg“ „Hahnfels-Tour“ und „Pfälzer Waldpfad“. Der „Wasgaublick“ bietet ein herrliches Panorama auf Schindhard und die Burg-ruine „Drachenfels“.



15

15 WACHTFELS | BRAUT UND BRÄUTIGAM


Dahn, oberhalb bzw. unterhalb der Jugendherberge

„Brau und Bräutigam“, die zwei markanten Felssäulen und das mächtige Felsmassiv „Wachtfelsen“ mit seiner abgesicherten Felskanzel liegen direkt an den Premiumwegen „Dahner Felsenpfad“, „Felsenland Sagenweg“ und „Dahner Rundwanderweg“.

Sage: „Der vergessene Posten“
– Broschüre „Sagen, Mythen und Legenden“

16 BÜTTELFELSEN MIT BLICK AUF LÄMMERFELSEN

Mächtiges Felsmassiv oberhalb des Felsland Badeparadieses in Dahn, direkt am Premiumweg „Dahner Felsenpfad“ gelegen. Über eine Leiter gelangt man ins Herz dieses mächtigen Felsens und hat einen herrlichen Blick auf die benachbarten „Lämmerfelsen“. Sehr guter Kletterfelsen mit guten Touren im mittleren Schwierigkeitsgrad.



17 SCHWALBENFELSEN in Dahn

Am Premiumwanderweg „Dahner Felsenpfad“. Über eine Treppe gelangt man zur abgesicherten Aussichtskanzel mit einem wundervollen Blick auf die Wasgaustadt Dahn und die mächtigen „Dahner Burgen“.



18 SCHILLERFELSEN

Bizarres Buntsandsteingebilde mit Felsentor in Dahn, direkt am Wieslauter-Radweg und am Premiumwanderweg „Dahner Felsenpfad“ gelegen.

19 JUNGFERNSPRUNG


mitten in Dahn

Direkt an den Premiumwegen „Felsland Sagenweg“ und „Dahner Rundwanderweg“. Ca. 70 m hohes Felsmassiv mitten im Luftkurort Dahn. Von der Aussichtskanzel am Gipfelkreuz tolle Aussicht auf die Kurstadt Dahn und das Umland.

Sage: „Der Jungfernsprung“

– Broschüre „Sagen, Mythen und Legenden“

19



20 HOHLE FELSEN

Mächtiges Felsmassiv, ca. 4 km westlich der Dahner PWV-Hütte (Ausgangspunkt des Wanderweges „Hohle Felsen Tour“), bzw. nördlich von Fischbach, erreichbar durch den Premiumweg „Brunnen- und Quellentour“/Fischbach. Weit ausladende, imposante Felsüberhänge.

20



21

RÖMERFELSEN

Ca. 1.5 km nordöstlich von Dahn

Mächtiger bizarrer Felsenturm mit Doppelpfahl, sehr ruhig auf einem Bergkamm gelegen. Eine abgesicherte Aussichtskanzel, die über eine Leiter erreichbar ist, bietet eine tolle Aussicht. Erreichbar über den Premiumweg „Dahner Rundwanderweg“.

21



22 HOCHSTEIN/SOLDATENHÜTTE

1 km südöstlich von Dahn

Direkt am Premiumweg „Felsenland Sagenweg“. Ca. 200 m lange Felswand mit abgesicherter Aussichtskanzel. Eldorado für Kletterer.

23 HAHNFELSEN

mitten in Erfweiler

Abgesicherter Aussichtsfelsen auf dem Hahnberg mit traumhaftem Blick über Erfweiler auf den Wasgau. Erster Aussichtspunkt auf dem Premiumweg „Hahnfels-Tour“.

24 RAPPENFELSEN

östlich von Hinterweidenthal

Bizarre Sandsteinformation direkt über den Fachwerkhäusern.



22



23



24



25

25 TEUFELSTISCH


oberhalb des Parkplatzes des gleichnamigen Erlebnisparks in Hinterweidenthal

Er ist einer der markantesten Felsen in der Pfalz. Ein wahrer „Teufels-Tisch“ mit 250 t schwerer Tischplatte. Einziges Geotop in der Pfalz. Erreichbar über einen Treppenweg oder den Premiumweg Hinterweidenthaler Teufelstisch-Tour in unmittelbarer Nähe des Parkplatzes.

26 HÜHNERSTEIN

südlich von Hauenstein, direkt am Hauensteiner Schusterpfad

Aufstieg zum Hühnerstein über eine Aufstiegsleiter samt Absturzsicherung, herrliche 360° Aussicht.





27 KLEINER RAUHERG

westlich über Spirkelbach

Die Formation besteht aus dem Otto-Wendel-Turm, dem Hauptgipfel und einem östlich anschließendem Massiv. Zugang von Spirkelbach, über einen betonierten Feldweg nach Westen bis zum Wald und ausgeschildertem Weg zum Felsen.

28 FRIEDRICHSFELSEN

nordwestlich über Lug „Luger Fritz“

Die Südwand mit 58 m ist eine der höchsten Felswände der Pfalz. Erreichbar mit der Markierung blaues Kreuz bzw. Ortsmarkierung Nr. 16.

29 GEIERSTEINE

südöstlich von Lug, am Heischberg

Sie bestehen aus dem langgestreckten Massiv mit „Geierturm“ und „Geierschnabel“. Der Anblick des „Schnabels“ lässt der Namensherkunft keinen Zweifel. Erreichbar über den Premium-Wanderweg Geiersteine-Tour.

28



29



30 BÄRENHÖHLE

bei Rodalben

Die Bärenhöhle ist die größte natürliche Felsenhöhle der Pfalz, direkt am Rodalber Felsenwanderweg gelegen.

31 BRUDERFELSEN

bei Rodalben

Das Wahrzeichen der Stadt Rodalben. Es handelt sich um ein typisches Buntsandsteingebilde, bestehend aus zwei Steinsäulen, die sich wie Brüder gleichen.

32 FELSMASSIV „ALTE BURG“


bei Rodalben

Bei der „Alten Burg“ handelt es sich um eine Fliehburg, auf die sich die keltische Urbevölkerung des gesamten Tales bei Überfällen zurückziehen konnte. Sie liegt direkt am Rodalber Felsenwanderweg.

30



31



32



- 33 KANZELFELSEN**
bei Rodalben, direkt am Felsenwanderweg gelegen

Mit Aussichtsplattform, wunderschöner Blick über Rodalben.

- 34 KARL-MAY-FELSEN**
bei Rodalben, direkt am Felsenwanderweg gelegen

Filmkulissenreif!

- 35 SAUFELSEN**
bei Rodalben

Aussichtspunkt am Rodalber Felsenwanderweg.



- 36 NATURDENKMAL ROTENSTEIN**

bei Münchweiler an der Rodalb

Ausgangspunkt Waldparkplatz am neuen Friedhof, Rundwanderweg ausgeschildert, herrliche Fernsicht, Schutzhütte.

- 37 WINSCHERT-FELSEN**

bei Merzalben

Ausgangspunkt Parkplatz Schäferei unterhalb der Burgruine Gräfenstein. Toller Aussichtsfels mit Blick auf die Burg Gräfenstein.



- 38 HUBERTUSFELSEN**

zwischen Leimen und Merzalben

Mit interessanten fossilen Einschlüssen, Sandsteinauswaschungen.

- 39 FRITZ-CLAUS-STEIN**
HOHER FELS

bei Leimen

Denkmal von Fritz Claus, dem Sänger des Pfälzerwaldes.



- 40 GEISSENSCHLUPF**

bei Leimen

Sehenswerter heller Fels mit dunklen Eisenoxid-Verwitterungen und Rastplatz mit grandioser Sicht.



41 GALGENFELS

ca. 1 km östlich von Waldfischbach-Burgalben, direkt am Wanderweg gelbes Kreuz oder in Waldfischbach-Burgalben Ausschilderung Naturfreundehaus Galgenberg folgen

Fels mit Aussichtsplattform und Rastplatz mit Blick auf Waldfischbach-Burgalben und Umgebung.



42 SEELENFELSEN

ca. 7 km südwestlich von Heltersberg im Schwarzbachtal, direkt am Brunnenwanderweg

Wie Meeresklippen ragen diese teilweise 25 m hohen und 300 m langen Sandstein-Felswände am Talrand auf. In Vollmondnächten soll das Seufzen armer Seelen vernehmbar sein.



43 GRAUHANSENFELSEN

ca. 1 km nördlich von Geiselberg, Wandermarkierung grün-gelbes Kreuz oder Holzlandweg folgen, dann Beschilderung zum nahegelegenen Grauhansenfelsen

Imposantes Felsmassiv, das zeitweise als Steinbruch genutzt wurde, um u.a. Schleifmaterial für die Diamantschleiferei in Idar-Oberstein zu liefern.



44 RAMERFELSEN

ca. 1,3 km nördlich von Höheinöd am Sickingener Höhenweg

Riesige bizarre Felsblöcke, durch die sich ein romantischer Pfad schlängelt.



45 GULDENSCHLUCHT

N 49° 15' 12.60", E 7° 18' 51.01" zwischen Webenheim und Wattweiler Schlucht mit fantastischen Buntsandsteinformationen, plätscherndem Flüsschen und einzigartiger Fauna und Flora. Über Treppen und Wege mit Geländer steigt man auf 460 m Weg 80 Höhenmeter empor.

46 FELSENTOR

Pirmasens, nördlich des Forsthauses Beckenhof

Das Felsentor erweckt den Eindruck eines Torbogens, die runde Öffnung durch den schmalen Felsvorsprung hat eine Höhe von ca. 1,80 m, dadurch ist der Durchgang möglich.




49

47 SCHILLERWAND – GEBROCHENE FELSEN

Pirmasens, nördlich des Forsthauses Beckenhof, am Nordhang des Glasberges

Eine imposante mehrere hundert Meter lange Felswand mit überdimensionalen, ausgewaschenen und ausgehöhlten Felsblöcken und Felsüberhängen.



46

48 KANZELFELSEN

Pirmasens, zwischen dem Ortsteil Ruhbank und dem Pfälzerwald-Vereinshaus Starkenbrunnen, am Wanderweg PWV Markierung grünes Kreuz

Durch Erosionsvorgänge ist der relativ dünne Felsfuß entstanden, auf dem der größere obere Teil des Felsblockes ruht. Das Felsengebilde wirkt wie eine Kanzel.



47



48

49 AMBOSSFELSEN

Pirmasens-Ruhbank, zwischen Platte und Eisweiher

Felsvorsprung mit Aussichtsplattform.

50 FEIERABEND-FELSEN

Pirmasens, Nähe Strecktalpark

Felsvorsprung mit Plattform am Ende des Strecktales, an der Einmündung ins Blümelstal gelegen.



50

51 TEUFELSFELSEN UND HASPELFELSEN

im Naherholungsgebiet Gersbachtal

Pirmasens-Niedersimten, Gersbachtal, in Nähe des Naturfreundehauses Niedersimten am Wanderweg PWV-Markierung rot/weißer Balken

Teufelsfelsen und Haspelfelsen bilden die imposantesten Felsgruppen des Gersbachtals. Ein Felsaufbruch gibt Einblicke in die geologische Beschaffenheit des pfälzischen Buntsandsteins. Die Felsbereiche werden in dem sehr feuchten Tal von mehreren Quellen und Wasserläufen durchflossen. Betreten und stören der Biotope verboten.



51

52 HEXENKLAMM

Pirmasens, zwischen den Ortsteilen Winzeln, Windsberg und Gersbach
Wildromantische Felsenschlucht. Als schönste und größte der Entwässerungsschluchten zur Felsalbe bildet die Hexenklamm ein landschaftstypisches Element mit schönen Felsauswaschungen und kleinen Wasserfällen. Die Schlucht ist durch den Rundweg oberhalb der Klamm einsehbar und im unteren Bereich begehbar.

53 ALTSCHLOSSFELSEN

bei Eppenbrunn am Premium-Wanderweg „Altschloßfelsen-Pfad“, Ausgangspunkt Parkplatz Spießweiher in Eppenbrunn

1,5 km lang und 30 m hoch sind die Altschlossfelsen. Bei einer Rundwanderung (11,5 km) um das Massiv entdeckt man natürliche Türme, Überhänge, Höhlen und Quergänge aus Buntsandstein.



52



53



56



55

54 REITERSPRUNG

nahe Wanderheim Hohe List, vom Wanderparkplatz Hohe List über die Markierung rot-weißer Balken zu erreichen

Aussichtsfelsen mit herrlichem Rundblick über den Pfälzerwald. Der Sage nach flüchtete ein Kosak vor seinen Feinden durch den Wald und sah nur noch einen Ausweg: ein Sprung über die Felsen. Noch heute sind die Hufeisenabdrücke im Felsen zu sehen.

55 KRAPPENFELSEN

am Ortsrand von Trulben, Ausgangspunkt Pfarrzentrum, Hauptstraße

Das mächtige Felsmassiv mit der „Krappenhöhle“ kann ohne große Schwierigkeiten erwandert werden und bietet einen herrlichen Blick über die Gemeinde Trulben.

56 RUPPERTSSTEIN

bei Ruppertsweiler; Ausgangspunkt Wanderparkplatz Burg Lemberg

Die ehemalige Burg kann seit 2007 über den neu renovierten Aufgang bestiegen werden. Von dort hat der Wanderer einen wunderschönen Blick über den Pfälzer Wasgau.



57

57 SALZWOGER TEUFELSTISCH

zwischen Lemberg und Salzwoog

Mächtiger bizarrer Felsenturm am Rande des Salzachtals. Der Sage nach trieb hier der Teufel sein Unwesen.

MUSEEN & AUSSTELLUNGEN



1 AREA 1

66996 Ludwigswinkel, „Interessengemeinschaft Area 1 e.V.“

Denkmalgeschütztes Atomwaffenlager Area 1, auf 13 dreisprachig gestalteten Tafeln wird die Funktion eines solchen Lagers sowie die Geschichte des von Gerüchten umrankten Fischbacher Munitionsdepots erklärt. Besichtigung des Inneren des Wachgebäudes, der Kampfstände sowie eines Munitionsbunkers.
Täglich geöffnet!

Start des ca. 1,4 km langen Rundwegs: Dorfplatz in Ludwigswinkel, der Wandermarkierung „Rumbergsteig“ im Uhrzeigersinn folgen.

2 SAUERTALGALERIE

Hauptstraße 66 | 66996 Fischbach | Tel. 06393.9217936

Galerie für Fotografie und Grafik mit wechselnden Ausstellungen.

Öffnungszeiten: Mittwoch 17-19 Uhr und nach Vereinbarung

3 ATELIER WÜRTH HOLZART

Sandbuckel 2 | 66996 Fischbach-Petersbächel

Tel. 06393.1243 www.wuerth-holzart.de

Bilder und Skulpturen aus Strandgut und einheimischen Hölzern auf 200 qm Ausstellungsfläche.

Öffnungszeiten: Mittwoch 17-19 Uhr und nach Vereinbarung, Eintritt frei!



2



3

4 BESUCHERBERGWERK

76891 Nothweiler | Tel. 06394.1223 oder 5354 (Zechenhaus)

www.nothweiler.de

Öffnungszeiten: April bis Oktober Mittwoch bis Sonntag und an Feiertagen von 11-17 Uhr

Montag und Dienstag Ruhetag (feiertags geöffnet)

Führungen zu jeder vollen Stunde, November bis März nach Vereinbarung

INFOZENTRUM

76891 Nothweiler | Tel. 06394.5354 www.nothweiler.de

„Bergbau und Hüttenwesen im Wasgau“ – ständige Ausstellung über verwendete Werkzeuge (Gezähne) und erzeugte Eisengussprodukte.

Öffnungszeiten: April bis Oktober, Mittwoch bis Sonntag und an Feiertagen 11-17 Uhr



5



6

5 BURGMUSEUM AUF BURG ALT-DAHN

66994 Dahn | Tel. 06391.993543 www.burgen-rlp.de


Öffnungszeiten und Informationen auf Anfrage unter der o.g. Rufnummer

6 KUNSTVEREIN DAHN IM ALTEN RATHAUS

Kunstvereinigung Wasgau e.V. | Marktstraße 7 | 66994 Dahn
Tel. 06391.409174 www.kunstverein-dahn.de

Wechselnde Ausstellungen von Künstlern aus den verschiedensten Bereichen der Bildenden Kunst.

Öffnungszeiten: Mittwoch, Donnerstag, Sonntag 15-18 Uhr, Eintritt frei!



7 KREISGALERIE DAHN

Schulstraße 14 | 66994 Dahn | Tel. 06391.3222
Kunstgalerie des Landkreises Südwestpfalz

Hier sind neben wechselnden Kunstausstellungen die Stiftungen „Ludwig Schindler“, „Emil Knöringer“ und „Ludwig Petzinger“ zu bewundern.

Öffnungszeiten: täglich von 15–18 Uhr
Zwischen den Wechselausstellungen ist die Kreisgalerie geschlossen! Eintritt frei!

8 GALERIE „DIE WERKSTATT“

Friedhofstraße 7 | 66996 Erfweiler
Tel. 06392.842424

Ausstellungen kunsthandwerklicher Arbeiten.

Öffnungszeiten:
Mittwoch, Donnerstag, Sonn- und Feiertag
14–17 Uhr, Eintritt frei!



8

9 GALERIE „WINTERBERG“

Winterbergstraße 100 | 66996 Erfweiler | Tel. 06391.409840
www.galerie-winterberg-erfweiler.de

Ausstellungen s/w Infrarot-Fotografie, Wildholzrahmen und mehr.

Öffnungszeiten: jederzeit auf Anfrage, Eintritt frei!



9



10

10 DEUTSCHES SCHUHMUSEUM



mit Pfälzischem Sportmuseum
Turnstraße 5 | D-76846 Hauenstein |
Tel. 06392.9233340 | Fax 06392.9233342
www.museum-hauenstein.de

Einzigartig in der Welt ist das Deutsche Schuhmuseum Hauenstein, eine faszinierende Inszenierung des Kulturgutes Schuhe aus allen Zeiten und Kontinenten bei einer Ausstellungsfläche von fast 3.000 m² auf 4 Etagen.

Herausragend ist die Ernst-Tillmann-Sammlung mit über 3.500 Paar Schuhen aus zwei Jahrtausenden. Seit 2011: Erstes Pfälzisches Sportmuseum im Dachgeschoss. Individuelle Führungen möglich.

Öffnungszeiten: tägl. 9.30–17 Uhr, auch an Sonn- und Feiertagen



11

11 GLÄSERNE SCHUHFABRIK

Waldenburgerstr. 1 | D-76846 Hauenstein | Tel. 06392.9221371
Fax 06392.9221471 www.glaeserne-schuhfabrik.de

Schuhfertigung direkt erleben! In der Gläsernen Schuhfabrik werden Besuchern ca. 150 Arbeitsschritte gezeigt, die notwendig sind, um einen Schuh zu fertigen. Geführte Besichtigung der laufenden Produktion.

Öffnungszeiten: Montag bis Freitag 10–12 und 12.45–16.30 Uhr;
Samstag, Sonn- und Feiertag n.V.



- 12** DR. JOHANN-PETER-FRANK MUSEUM
Pfarrer Dr. Lederer Haus | Schulstraße 9
D-66976 Rodalben
Tel. Herr Dauenhauer Tel. 06331.17101
www.johann-peter-frank.de

Dr. Johann Peter Frank war ein bedeutender Arzt und Wohltäter der Armen. Er war Begründer der Hygiene als Wissenschaft und Mitbegründer des öffentlichen Gesundheitsdienstes.

Öffnungszeiten: n.V.



12


- 13** ALTE WAGNEREI
Helmut Wilhelm | Talstraße 9
D-66978 Clausen | Tel. 06333.2269
Museum für alte Handwerkskunst.
Anmeldung und Führung n.V.



13



15



16



14

- 16** HEIMATMUSEUM HELTERSBERG
Schulstraße 2 | D-67716 Heltersberg
Herr Haas | Tel. 06333.64441 oder
Herr Müller | Tel. 06333.65338

Tiere des Pfälzerwaldes, Münzsammlung, zeitgenössische Bauernstube, Schuhmacherei, Schmiede.

Eintritt frei. Öffnungszeiten n.V.



17

- 17** HEIMATMUSEUM – SCHMITSHAUSEN

D-66484 Schmitshausen | Tel. 06334.441-239 oder 06375.7195

Das Museum erinnert an alte Handwerksberufe des Dorfes (Schuhmacher, Ziegelei, Schreiner, Schmied und Wagner). Römische Münzen, Fossilien und Versteinerungen, Pfeilspitzen und Funde erinnern an die Steinzeitmenschen, die einst in Dorfnähe lebten.

Besichtigung für Gruppen und Schulklassen nach tel. Vereinbarung.

18 HEIMATMUSEUM – THALEISCHWEILER-FRÖSCHEN

66987 Thaleischweiler-Fröschen | Hauptstraße 1 (Altes Forsthaus)
Herr Stein | Tel. 06334.5485 oder Verbandsgemeinde Tel. 06334.441105

Die 4 Museumsräume beherbergen u.a. Funde der gotischen Kapellenruine St. Cyriakus, Sattlerwerkstatt aus dem 19. Jhdt., Dokumentationen und Berichte über das Steinenschloss, altes Handwerkszeug, Haushalts- und Arbeitsgeräte.

Verabredete Führungen sind kostenlos.



19 STADTMUSEUM ZWEIBRÜCKEN

Herzogstraße 9
Tel. 06332.871-380 oder -381
www.zweibruecken.de/museum

Wertvolle geschichtliche Zeugnisse vermitteln einen Überblick über die reiche Geschichte der Stadt. Schwerpunkt: Barock und deutsche Demokratiegeschichte.

Öffnungszeiten: Mittwoch bis Sonntag und feiertags 14–18 Uhr, Dienstag 10–18 Uhr | Führungen n.V.



20 HISTORAMA IM KLOSTER HORNBACH

Im Klosterbezirk | D-66500 Hornbach
Stadtmarketing und Historama | Tel. 06338.809153
info@stadt-hornbach.de www.klosterstadt-hornbach.de

Die Klosteranlage beherbergt heute ein aufwändig renoviertes Hotel und ein modernes Museum, das „Historama“, das die Geschichte des Hl. Pirminius darstellt.


Führungen: nach telefonischer Vereinbarung,
Öffnungszeiten: Dienstag bis Freitag 10–17 Uhr, Samstag und Sonntag 11–16 Uhr, Montag geschlossen



21 AUSSTELLUNG HIERONYMUS BOCK

„Altes Pfarrhaus“ | Burgstraße 9 | D-66500 Hornbach
Axel Mönch | Tel. 06338.994971

Die Ausstellung zeigt Ausschnitte über das Leben des Botanikers Hieronymus Bock (1498–1554), Pfarrer und Mitbegründer der modernen Pharmazie.



Ausgestellt werden u.a. das Kräuterbuch und aus Lindenholz gefertigte Modelle des Kloster Hornbachs. Sehenswert ist auch der von ihm angelegte Staudengarten.

Besuch der Ausstellung nach tel. Absprache.



22 DYNAMIKUM SCIENCE CENTER PIRMASENS

Fröhnstraße 8 | D-66955 Pirmasens | Tel. 06331.2394322
Fax 06331.2394329 www.dynamikum.de

Mitmachen, forschen, erleben, staunen heißt es im ersten rheinland-pfälzischen Science Center. Auf 4.000 m² Ausstellungsfläche dreht sich alles um das Thema Bewegung. Mehr als 160 interaktive Experimentierstationen machen naturwissenschaftliche Phänomene begreifbar.

Öffnungszeiten: Montag bis Freitag 9–18 Uhr
Samstag, Sonn- und Feiertag 10–18 Uhr



23 STADTMUSEUM UND SCHERENSCHNITTKABINETT

Im Alten Rathaus | Fußgängerzone, Hauptstraße 26
D-66953 Pirmasens | Tel. 06331.842299 www.pirmasens.de

Darstellung der Stadtgeschichte Pirmasens von den Anfängen der frühen Steinzeit zur Metropole des Schuhs bis zur Gegenwart.

Öffnungszeiten: Dienstag bis Sonntag 14–17 Uhr

24 SKULPTURENPARK MIT CAROLINENSAAL

Alter Friedhof | Buchsweiler-Tor-Platz | Buchsweiler Straße
D-66953 Pirmasens | Tel. 06331.842299 | Fax 06331.842286
www.pirmasens.de

Im Rahmen des Kultursommers Rheinland-Pfalz 1998 gestalteten internationale Künstler 10 Buntsandsteinskulpturen.

Öffnungszeiten: ständig zu besichtigen

25 FORUM „ALTE POST“

Poststraße 2 | D-66954 Pirmasens | Tel. 06331.23927-16
www.forumaltepost.de

Dauerausstellung des Genre-Malers Heinrich Bürkel, mit Hugo Ball Kabinett.

Wechselnde Ausstellungen, kulturelle Veranstaltungen.



23



24



25



26

26 WESTWALLMUSEUM GERSTFELDHÖHE

In der Litzelbach | D-66955 Pirmasens-Niedersimten
Tel. 06331.46147 | Führungen: 06331.842299 | Fax. 06331.2190090
www.westwall-museum.de

Größte noch erhaltene Anlage des Westwalls. Ein Rundgang durch ein 1.000 m langes unterirdisches Hohlgangsystem gibt einen Überblick über die Geschichte der Verteidigungsanlage.

Öffnungszeiten: April bis Oktober: Samstag und Sonntag 13–17 Uhr
und n.V.



AKTIV & FREIZEIT



MOUNTAINBIKEPARK PFÄLZERWALD

www.mountainbikepark-pfaelzerwald.de

900 km ausgeschildertes Mountainbike-Streckennetz im Biosphärenreservat Pfälzerwald/Nordvogesen. 20 Touren, unterschiedliche Schwierigkeitsgrade, hoher Singletrailanteil, Technik-Parcours, Bikepark, Events und Seminare.

1 BARFUSSPFAD – LUDWIGSWINKEL

Start/Ziel: am Kiosk im Freizeitpark „Birkenfeld“
66996 Ludwigswinkel



Endlich kommen sie mal raus aus den Schuhen, die sonst so geschundenen Füße, und dürfen fühlen, spüren, tasten. Zum Beispiel Waldboden, Sand, Sumpf oder Steine. Wer will, darf balancieren, über eine Wiese hüpfen oder durch den Bach waten. Länge ca. 1,6 km

In der Freizeitanlage „Birkenfeld“ findet man neben dem bewirtschafteten Kiosk auch einen großen Spielplatz mit vielen interessanten Spielgeräten und eine Minigolfanlage.



3

4 FLUGPLATZ SÖLLER

*zwischen Rumbach und Bundenthal
Tel. 06394.1359 (Flugplatz)
oder 06394.5969*

Rundflüge Samstag und Sonntag oder nach Absprache möglich.



4

5 FREIZEITANLAGE „SPIESSWIESEN“ – BRUCHWEILER-BÄRENBACH

Wiesenstraße | 76891 Bruchweiler-Bärenbach

Öffentlicher Park mit großem Abenteuerspielplatz. Vielfältiges Spielangebot, Höhepunkt ist die große Röhrenrutsche und der Wasserspielplatz.

6 DIRTPARK – DAHN

Ende Sportplatzstraße am Jugendzeltplatz „Pfaffendölle“ | 66994 Dahn

Springbegeisterte Mountainbiker können in diesem Dirtbike-Park zwei Strecken nutzen. Neben einer „Proline“-Strecke für fortgeschrittene Biker mit Sprüngen, Drops und Doubles gibt es auch eine „Table Line“ für Anfänger.

2

2 FJORDPFERDEHOF WASGAU – FISCHBACH

*Bitscher Str. 60 | 66996 Fischbach
Tel. 06393.5038*

www.fjordpferdehof-wasgau.de

Vielfältiges Reitangebot im Gelände oder auf dem Platz, je nach Können. Wanderritte und Wanderreitquartiere werden ebenfalls angeboten. Des Weiteren besteht die Möglichkeit von Kutsch- und Planwagenfahrten.



3 DEUTSCH-FRANZÖSISCHER BURGENSPIELPLATZ

zwischen Nothweiler (D) und Lembach(F) am Gimbelhof

Die mittelalterliche Gestaltung ist ein besonderes Erlebnis für Kinder. Die kunstvoll gehauenen Sandsteinritter machen den Kindern Spaß und veranlassen sie allerlei Geschichten mit Prinzessinnen, Drachen und bösen Königinnen zu entwickeln. Sie laufen über Hebebrücken, verstecken sich in Höhlen oder hinter mächtigen Ritterschildern.



5



6

7 SUPER DUBBER KINDERLAND – DAHN

Gewerbepark Neudahn 1 | 66994 Dahn | Tel. 06391.910930
www.super-dubber.de

Indoorspielplatz mit Trampolinanlage, Funpark, Hüpfburg, Go-Kart-Bahn, Kleinkind-Spielbereich u.v.m.

8 ERLEBNISPAK TEUFELSTISCH – HINTERWEIDENTHAL

Tel. 06396.993276 www.hinterweidenthal.de


Seit Herbst 2009 gibt es den Erlebnispark Teufelstisch in Hinterweidenthal mit Riesenrutsche, Labyrinth, Felsenmeer, Lang- und Höhlengang, Fühl- und Riechpfad, Minigolfanlage, Fühl- und Belagspfad, Wasserspielplatz und vielem mehr.

Öffnungszeiten: April bis Oktober von 10–18 Uhr
Wintermonate geschlossen



9 PADDELWEIHER – HAUENSTEIN

In idyllischer Lage inmitten des Waldes.
Tretbootausleihe möglich.




10 BÜRGERPARK – MÜNCHWEILER

zentral in der Ortsmitte von Münchweiler an der Rodalb

Die Anlage bietet zahlreiche Spiel- und Freizeitmöglichkeiten für Kinder- und Jugendliche.

Der Park ist ganzjährig frei zugänglich.



11 FREIZEITANLAGE „IM SCHWALLBORN“
– RODALBEN

www.1-bgc-rodalben.de

Minigolfplatz des 1. Bahnengolfclubs Rodalben sowie Fußball, Basketball, Boule, Skateboardanlage u.v.m. Die Anlage ist ganzjährig frei zugänglich.

Öffnungszeiten und Preise für Minigolfanlage: Tel. 06331.10911



11

12 GOLFCLUB PFÄLZERWALD E.V. –
WALDFISCHBACH-BURGALBEN

Auf dem Aspen 60 | 67714 Waldfischbach-Burgalben
Tel. 06333.279603

www.gc-pfaelzerwald.de

Abwechslungsreicher 18-Loch-Meisterschaftsplatz, Übungsanlagen mit 6-Loch-Kurzparcours, überdachter Driving-Range, Putting Greens und Chipping-Area, Golfschule.



12

13 KLIMALEHRPFAD –
WALDFISCHBACH-BURGALBEN

www.vgwaldfischbach-burgalben.de

Klima – jeder hat diesen Begriff schon einmal gehört und kann sich etwas darunter vorstellen. Was das Klima umfasst und wie



13

es wirkt beantwortet der Klimalehrpfad auf einer Streckenlänge von 5,6 km. Zusätzlich besteht die Möglichkeit sich bei der Verbandsgemeinde Waldfischbach-Burgalben einen Klimarucksack mit diversen Messgeräten auszuleihen. Start ist am Bahnhof Waldfischbach-Burgalben.



14

14 SKATER-PARK UND HINDERNIS-PARCOURS
– HELTERSBERG

Ortsmitte Heltersberg am Bürgerhaus | D-67714 Heltersberg


Skater Park mit Halfpipe, Hindernisparcours, Basketballfeld, Spielplatz.

15 GOLFCLUB WESTPFALZ
SCHWARZBACHTAL E.V. (HITSCHERHOF)
– RIESCHWEILER-MÜHLBACH

zwischen Maßweiler und
Rieschweiler-Mühlbach
Tel. 6336.6442

www.gcwestpfalz.de

Eingebettet in die reizvolle Wald- und Wiesenlandschaft befindet sich hier seit 1988 ein 18-Loch-Golfplatz internationalen Standards.



15

16 FLUGPLATZ POTTSCHÜTTHÖHE

zwischen Maßweiler und Rieschweiler-Mühlbach
Aero-Club Pirmasens | Tel. 06336.6266
www.aero-club-pirmasens.de

Vom Flugplatz Pottschütthöhe aus das Schwarzbachtal von oben erkunden: Hier kann man preisgünstige Rundflüge mit Motor-, Segel- oder Ultraleichtflugzeugen über das nahe gelegene Saar-Pfalz-Bittherland und die gesamte Südwestpfalz buchen. Das schont die Füße!




16

17 EISSPORTHALLE „ICE-ARENA“ – ZWEIBRÜCKEN

Tel. 06332.4817977 www.wof-zw.de

Senioren- und Familienlauf,
Ladies Night und Ice Disco.



17

18 KLETTERZENTRUM „CAMP 4“ – ZWEIBRÜCKEN

Pariserstraße 24 | Tel. 06332.481369 www.campvier.de

800 m² Kletterfläche und 400 m² Boulderfläche mit Bistro und Klettershop.

19 INDOORSPIELPLATZ „WORLD OF FUN“ – ZWEIBRÜCKEN

Europaallee 11 | Tel. 06332.4817970 www.wof-zw.de



20 FREIZEITANLAGE – ZWEIBRÜCKEN

Geschwister-Scholl-Allee 11 | Tel. 06332.4814432

www.valentins-biergarten.com

Biergarten, Spielplatz, Bootsverleih und Minigolfbahn.




19

21 MODELLFLUGPLATZ ERBACH

Modellfluggruppe Erbach e.V. – zwischen Bechhofen und Rosenkopf
Peter Schackmar | Bergstr. 20 | 66459 Kirkel | Tel. 06841.982233
www.mfg-erbach.de

Dem Verein steht ein schönes und weitgehend hindernisfreies Fluggelände mit einer gemähten Rasenpiste von 110 x 30 m in der Nähe Bechhofens zur Verfügung. Es sind alle Sparten des vielfältigen Hobbys vertreten: Modellsegelfliegen (mit verschiedenen Schlepptechniken), Modellmotorfliegen (Antrieb mit Verbrennungsmotor und Elektromotor), Modellhubschrauberfliegen... Gäste, allgemein Interessierte und Neulinge sind jederzeit herzlich willkommen.



20



21

22 FREIZEITGEBIET – CONTWIG

Am Schwimmbad | D-66497 Contwig | Tel. 06332.5582
oder 06332.8062118 | pirminiusland-touristik@vgzwland.de
www.vgzwland.de | www.con-aqua.com




Der Spielplatz in Contwig ist ein kleines Schmuckstück. Mit viel feinem Sand in den einzelnen Spielzone, der als Fallschutz dient. Zwei Kletterwände mit Griffen und eine Wasserpumpe sind für die Kleinen eine willkommene Abwechslung. Neu im Contwiger Freizeitgebiet ist der überregionale Wasserspielplatz „CON AQUA“ der Verbandsgemeinde Zweibrücken-Land. Hier können Kinder in einer Lagunenlandschaft im Stauen, Pumpen und Umleiten fließender Gewässer üben und sich vergnügen. Ein schöner Grillplatz, eine Tennisanlage sowie ein Kiosk befinden sich auf dem Gelände.



22



25



23

23 ABENTEUERSPIELPLATZ – HORNBACH

Bahnhofstraße | D-66500 Hornbach | info@stadt-hornbach.de
www.klosterstadt-hornbach.de

Am europäischen Mühlenradweg gelegen sowie in Nähe zur Pirminiushalle, dem Bürgerhaus und dem Wohnmobilstellplatz. Großzügiger Spielplatz „Abenteuerland“. Hier darf geklettert,

24 JUGEND- UND SPORTBEGEGNUNGSSTÄTTE – HORNBACH

Tel. 06338.809-153 | info@stadt-hornbach.de

www.klosterstadt-hornbach.de

Vier Boule-Bahnen, 9-Loch-Minigolfanlage, Outdoor Poolbillard, Freiluft-Kicker, transportables Netz für Volleyball und Badminton, Basketballanlage, Fußball-Kleinspielfeld, Fußballtorwand.

25 STRECKTAL PARK – PIRMASENS


www.pirmasens.de

Abwechslungsreicher, multifunktionaler Landschaftspark, naturnaher Weiher, Abenteuerspielplatz, Barfußpfad, Kneippbecken, Wasserspiele, Disc Golf Anlage, Skateranlage, Fitnessgeräte, Liegewiesen und Außenexponate des Science Center Dynamikum.

Ganzjährig geöffnet.



26



27

26 EISWEIHER – PIRMASENS

Am Stadtrand von Pirmasens, Parkplatz über Landauer Straße erreichbar. Naherholungsgebiet; ruhig liegender, idyllischer Weiher, großer Abenteuerspielplatz mit Riesenrutsche, Bolz- und Beachvolleyballplatz, Minigolfplatz (Tel. 06331.70625) und Liegewiese. Im Sommer Schaufahren der Schiffsmodellbauer. Im Winter, je nach Witterung, Rodeln und Schlittschuhlaufen möglich.

27 FREIZEITPARK – EPPENBRUNN

Im Zentrum des Ortes Eppenbrunn befindet sich ein großzügig angelegter Freizeitpark. Mit einer großen Kinderspielzone, Sport- und Spielgeräten mit Kiosk sowie einer Kneipp-Anlage bietet der Park für jedermann die ideale Freizeitbeschäftigung.

ERLEBNISWERTES



1

BIOSPÄRENHAUS PFÄLZERWALD/NORDVOGESEN MIT WIPFELPFAD, ERLEBNISWEGEN, KELTENSPIELPLATZ - FISCHBACH



Am Königsbruch 1 | 66996 Fischbach | Tel. 06393.92100
www.biosphaerenhaus.de | www.wipfelpfad.de

1a BIOSPÄRENHAUS: Natur, Schau, Spiel! ist das Motto des Biosphärenhauses. Die dreisprachige Mitmach-Ausstellung erklärt z.B. wie die Kreisläufe der Natur funktionieren. Kleine und große Naturforscher entdecken spielerisch die geheimnisvolle Welt der Nacht u.v.m.

1b WIPFELPFAD: Erleben und betrachten Sie den Wald aus luftigen Höhen auf Deutschlands erstem Baumwipfelpfad. In 12-35 m Höhe führt der Baumwipfelpfad auf festen Holzbrücken durch das Kronendach des Pfälzerwaldes. Neben pädagogischen Stationen gibt es besondere Erlebnisbereiche wie zum Beispiel Seilbrücken, Tellerbrücke, Aussichtstürme und vieles mehr. Der Baumwipfelpfad ist größtenteils mit dem Rollstuhl befahrbar.



1c ERLEBNISWEGE:

Der **WasserErlebnisweg** führt am Uferweg der Sauer entlang und informiert anhand von zahlreichen Stationen über die Faszination des Wassers und seiner Bewohner.

Der **BiosphärenErlebnisweg** ist ein 2 km langer, barrierefreier Rundweg durch die Naturlandschaft des Spießwoogtales mit 12 interaktiven Spiel- und Ruhebereichen.

1d **KELTENWIESE:** ein Spielareal rund um das Thema Kelten mit Spielmöglichkeiten für die Kleinen und Veranstaltungsplatz für Jung und Alt.



2 KELTISCHE OPFERSCHALE – BEI FISCHBACH

66996 Fischbach, auf dem Maimontgipfel

Auf dem südlichen Gipfel des doppelköpfigen Maimont befinden sich die Steinrümer eines großen keltischen Ringwalls mit einer Opferschale.

3 BURGRUINE FLECKENSTEIN MIT RÄTSELBURG UND P'TIT FLECK

bei F-67510 Lembach/Frankreich | Tel. 0033 388942852

www.fleckenstein.fr

BUGRUINE FLECKENSTEIN: Nähere Informationen siehe unter der Rubrik „Burgen“.

RÄTSELBURG: Spielerisches Naturerlebnis am Fuße der grandiosen Burgruine Fleckenstein. Hier können Kinder aber auch Erwachsene mit den eigenen Sinnen Natur erfahren: In den Wäldern und in der Burg suchen Klein und Groß das Ross von Willy oder das Wappen des Herren von Fleckenstein.

Im alten Burgbauernhof erkunden die Kleinsten im **P'TIT FLECK** den Sandstein und den Wald.

Öffnungszeiten: Ende März bis Anfang November täglich ab 10 Uhr. Weitere Infos und Winteröffnungszeiten bitte telefonisch erfragen.

4 WALDLEHRPFAD – NOTHWEILER

Parkplatz zum Schützenhaus (Start/Ziel) | 76891 Nothweiler

Ca. 2,5 km langer Themenweg mit informativen Tafeln über den Wald und die Tierwelt des Waldes. Des Weiteren befinden sich attraktive Rastplätze am Weg mit herrlichen Aussichtspunkten.

5 EISENERZGRUBE – NOTHWEILER

Zechenhaus | 76891 Nothweiler | Tel. 06394.1223

oder 5354 (Zechenhaus) www.nothweiler.de



Das Besucherbergwerk Eisenerzgrube entführt die Besucher in das Innere der Erde. Man kann dort viel über das Leben und die harte Arbeit der Bergleute erfahren und die Mystik der Erde fühlen und spüren. Führungen zu jeder vollen Stunde.

Öffnungszeiten: April bis Oktober Mittwoch bis Sonntag und an Feiertagen von 11-17 Uhr, Montag und Dienstag Ruhetag (feiertags geöffnet), November bis März n.V.



6 GEOPFAD FLADENSTEINE – BUNDENTHAL

in der Nähe des Sportplatzes | 76891 Bundenthal

www.dahner-felsenland.de | www.bundenthal-pfalz.de

Rund um das Felsmassiv der Fladensteine mit seinen sieben Felstürmen führt der Geopfad in die Zeit vor 250 Millionen Jahren und noch weiter zurück in die Erdgeschichte. Von der Entstehung der Gesteine, über deren einheimische Vorkommen bis hin zu ihrer Nutzung als unentbehrliche Rohstoffe finden sich anschaulich präsentierte Infos auf dem etwa einstündigen Rundweg.

Start/Ziel: Sportplatz Bundenthal



7 PLANETENWEG

– von Hinterweidenthal

über Dahn nach Bruchweiler-Bärenbach



An verschiedenen Stationen kann man auf Schautafeln sein Wissen über die Planetenwelt erfahren. Der Weg hat eine Länge von ca. 12 km.

Start/Ziel: Ortsmitte, Bahnhof Hinterweidenthal



8 WALDERLEBNISWEG – UM SCHINDHARD

Auf dem ca. 10 km langen „Wald-erlebnisweg“ rund um Schindhard steht der Wald im Mittelpunkt. Erleben und entdecken Sie den Wald in seiner Vielfalt. Auf dem landschaftlich und waldegestalterisch abwechslungsreichen Rundweg erhält der „Naturbesucher“ an zehn Informationsstationen vielfältige Einblicke in das Ökosystem Wald. Abgesicherte Aussichtsfelsen bieten immer wieder weite Ausblicke. Der Vogellehrpfad entlang des Eichelbergs hält interessante Informationen über die heimische Vogelwelt bereit.

Start/Ziel: Verlängerung Burgstraße am Sportplatz, oder Waldparkplatz Busenberger Straße, 66996 Schindhard



9 ELWETRITSCHER LEHRPFAD – DAHN

Kurpark Dahn (Start/Ziel) | Weißenburger Straße | 66994 Dahn

Auf 7 Schautafeln kann sich der „Elwetrische Begeisterte“ über die Entwicklung, das Leben und die positiven Charaktereigenschaften der Elwetrische informieren. Bei der letzten Schautafel beginnt der 10 km lange Elwetrische-Rundwanderweg, der noch mehr Infos zu den wichtigsten Stationen in einem Elwetrischeleben gibt.

10 WOLFSLEHRPFAD – DAHN

Wanderparkplatz „Moosbachtal“, nahe PNV-Hütte | 66994 Dahn

www.pnw-dahn.de

Ca. 8 km lange Wolfs-Tour (Rundweg) mit Wolf Lehrpfad. Entdecken Sie entlang der Wolfstour auf 10 Schautafeln geheimnisvolles und sensationelles aus einem Wolfsleben, z.B. Wolfsrekorde, Wolfsnachwuchs, Wolfsspuren u.v.m.

11 ÖKOLOGISCHE WALDSTATION

– WILGARTSWIESEN

Forstrevier Wilgartswiesen | Herr Klein

Tel. 06392.1525 | Fax 06392.7756

Die Ökologische Waldstation bei Wilgartswiesen ist ein Lernort für ganzheitliche Natur- und Umwelterziehung: Schulwald, Waldklassenzimmer, Seminarraum und Labor, Waldschutzgebiet.

Veranstaltungen ganzjährig n.V.



12 LUITPOLDTURM – BEI MERZALBEN

Der in Buntsandstein-Bauweise errichtete, viereckige Luitpoldturm steht auf dem 607 m hohen Weißenberg, einem der höchsten Berge des Pfälzerwaldes. Nach dem Aufstieg über 166 Treppenstufen erreicht man die Aussichtsterrasse (625 m) und wird mit einem grandiosen Panorama-Rundumblick über den Pfälzerwald belohnt.

Anfahrt mit dem PKW: Von der L496 aus über die Hermersbergerhofstraße oder von der B10 aus über die K56 und die Hermersbergerhofstraße.

13 LUDWIGSTURM

Eschkopf zwischen Hofstätten und Johanniskreuz, am Weg der Aussichten


20 m hoher achteckiger Sandsteinturm.



14 SANDSTEIN-MONOLITH – BEI DONSIEDERS

Auf dem Orlenberg bei Donsieders

Der imposante Monolith aus Sandstein mit seiner gepflegten Rastanlage bietet eine herrliche Aussicht über die Ortslage von Donsieders und die nahe gelegene Sickinger Höhe.



15 HAWE-BRUNNEN – CLAUSEN

Origineller Brunnen zur Erinnerung an den Töpfer Johann Germann (1780-1855).

16 AUSSICHTSTURM „AUF DER MAUER“ – HELTERSBERG

Westlicher Ortsrand, Nähe Schwimmbad

Aussichtsturm aus Holz mit Rundblick bis zum Donnersberg.



17 ROSENGÄRTCHEN – SCHMITSHAUSEN

Schmitzhausen | Sonnenbergstraße (Gemeindefriedhof)

Tel. 06375.7195 oder 06334.441-239

Schon 1966 wurde das Dorf von Graf Lennart Bernadotte von der Mainau mit einer Goldmedaille im heutigen Wettbewerb „Unser Dorf hat Zukunft“ ausgezeichnet. Der Rosengärtner von der Mainau, Josef Raff, hat das Rosengärtchen im Stile eines Klostersgartens mit inzwischen fast 800 Rosenstöcken geplant. Die „Fritz-Walter-Rose“ in der Gartenanlage erinnert an den Ehrenspielführer der Fußball-WM 1954, die unserer Heimat das „Wunder von Bern“ geschenkt hat.



18 DER ROSENGARTEN
– ZWEIBRÜCKEN

Tel. 06332.9212302



www.rosengarten-zweibruecken.de

In der malerischen Parklandschaft blühen 45.000 Rosen in 1.500 Sorten. Entspannung- und Veranstaltungsort: Open Air Theater, Konzerte, Rosentage, Märkte, Seminare und Führungen.

Öffnungszeiten: Montag ab 11 Uhr
Juni, Juli, August 9–20 Uhr; Mai und
September 9–19 Uhr;
April und Oktober 9–18 Uhr



19



20

19 DER WILDROSEN-
GARTEN – ZWEIBRÜCKEN
EIN LEBENDIGES ROSEN-MUSEUM

Tel. 06332.9212.302 www.rosengarten-zweibruecken.de



Alte Rosensorten, längst aus dem Marktsortiment verschwunden, erzählen die Geschichte der Rosenzucht.

Der Garten ist ganzjährig geöffnet, der Eintritt ist frei.

20 LANDGESTÜT – ZWEIBRÜCKEN

Gutenbergstraße 16a | Tel. 06332.17556

www.landgestuet-zweibruecken.de

Das Landgestüt wurde 1755 gegründet. Neben der Zucht des „Zweibrückers“ gibt es hier auch ein buntes Veranstaltungsprogramm mit: Auktionen, Pferderennen und Leistungsschauen.

Führungen auf Anfrage.

21 LANDESBIBLIOTHEKSZENTRUM
BIBLIOTHECA BIPONTINA
– ZWEIBRÜCKEN

Bleicherstraße 3 | Tel. 06332.16403 www.lbz-rlp.de

Die Universalbibliothek enthält u.a. zahlreiche Bände aus den Anfängen des Buchdrucks und die nahezu vollständige Ausgabe der „Editiones Bipontinae“ (antike Klassiker, 18. Jahrhundert).




21

22 DIE FASANERIE ZWEIBRÜCKEN
EIN BAROCKES GARTENDENKMAL

Tel. 06332.871-451 und -471 www.zweibruecken.de

Früher Landgut eines polnischen Exilkönigs, später Lustgarten und Fasanerie, heute einzigartiges, barockes Gartendenkmal mit Romantik-Hotel Landschloss Fasanerie.

Ganzjährig geöffnet. Eintritt frei.



18



22

23 BURGEN-INFORMATIONSZENTRUM LEMBERG

– auf der Burgruine Lemberg
Tel. 06331.872-0 | Fax 06331.872100
touristinfo@pirmasens-land.de
www.cms.burg-lemberg.de

Das im Jahr 2000 errichtete Infozentrum bietet einen Überblick über die wichtigsten Burgen der Südwestpfalz und dem angrenzenden Frankreich.

Öffnungszeiten:

Mittwoch bis Samstag 11–19 Uhr,
Sonntag 10–19 Uhr | Eintritt frei.

24 BRUNNENSTOLLEN – BURGRUINE LEMBERG

www.lemberg-pfalz.info

Der ca. 131 m lange Brunnenstollen aus dem 13. Jhdt. führt zur Schachtzisterne der Burg in 60 m Tiefe und kann im Rahmen einer Führung besichtigt werden.

Info-Führungen Brunnenstollen:
www.cms.burg-lemberg.de

25 FLÖSSERANLAGE STORRBACHTAL – BEI LEMBERG

Lemberg

Salzwoog, im Storrachtal

Lange bevor der Pfälzerwald zum Naturpark wurde oder gar Biosphärenreservat, haben unsere Vorfahren seine Ressourcen bereits ökologisch genutzt. Der Wertstoff Holz wurde damals über Hinterweidenthal bis nach Weißenburg oder Speyer geflößt, ohne einen Tropfen Treibstoff zu verbrauchen.



25



26

26 BACH OHNE GRENZEN

Eppenbrunn/D – Walschbronn/F www.pirmasens-land.de

12 km langer grenzüberschreitender Erlebnis- und Naturlehrpfad.

27 ALTE SALZSTRASSE – BEI EPPENBRUNN

Die alte Salzstraße wurde bereits von den Römern angelegt und für den Salztransport von Metz nach Mainz genutzt.

28 WILDTIERAUFFANGSTATION – MASSWEILER

Der Tierart e.V. kümmert sich in der Wildtierauffangstation um verwaiste, verletzte und beschlagnahmte Wildtiere. Vier Tiger, Waschbären, Schafe, Füchse und Rehe bewohnen dauerhaft das große Gelände.

Führungen: Ostern bis Oktober, Samstag, Sonn- und Feiertage, 11 Uhr
Treffpunkt: Zufahrtstor der Auffangstation, Tierartstraße (ehemaliges US Depot), 66506 Maßweiler

BADESEEN & SCHWIMM-BÄDER



- 1** BADESEE SÄGMÜHLWEIHER
Dorfweiher in der Ortsmitte von Ludwigswinkel

- 2** BADESEE SAARBACHERHAMMER
Mühlenweiher zwischen
Fischbach und Ludwigswinkel

- 3** BADESEE SCHÖNTAL-
WEIHER
*bei Ludwigswinkel-Schöntal
mit Kiosk | Tel. 0152.04339086*
Großer Badesee mit Liegewiese,
Umkleidemöglichkeiten, Toiletten-
anlage und bewirtschaftetem Kiosk.



- 4** BADESEE SEEHOF
bei Erlenbach | mit Kiosk
www.kiosk-am-seehof.de



Großer Badesee unterhalb der
Burg Berwartstein mit schöner
Liegewiese, Toilettenanlage
und bewirtschaftetem Kiosk.



5 FELSLAND BADEPARADIES UND SAUNAWELT DAHN


Eybergstraße 1 | 66994 Dahn | Tel. 06391.2179
www.felstrand-badeparadies.de | www.sauna-dahn.de



Familien- und Erlebnisbad mit großer Sonnenwiese, Riesenrutsche 45 m, Strömungskanal, Warmsprudelgrotte, Kleinkind-Spielbereich, Freizeitbecken mit Wasserpflanz, kombinierter Innen-/Außenbereich, im Sommer großes Außenschwimmerbecken.

FINNISCHE 5-STERNE SAUNAWELT

Das Sauna Paradies auf über 7.000 m² wurde bereits zum wiederholten Male mit dem 5 Sterne „Sauna Premium“ Siegel ausgezeichnet. Der auf über 7.000 m² große Saunagarten, mit den verschiedenen Saunen, Biothermium, Kräuterhaus, Dampfbad u.v.m. zählt zu einem der schönsten Saunagärten Europas. Die professionelle Massageabteilung bietet eine ansprechende Auswahl toller Massagen.



5



6



6 WASGAUFREIBAD HAUENSTEIN

Tel. 06392.409480 www.wasgaufreibad.de



Neu saniertes Wasgaufreibad, herrliches Felsenpanorama, Kinderplanschbecken auf 2 Ebenen, 45-m-Rutschbahn und 50-m-Edelstahlbecken mit Sprunganlage und Wasserspielplatz.

7 FREIBAD BIEBERMÜHLE – PIRMASENS-NORD/RODALBEN

Das Freibad Biebermühle, unterhalb der Burgruine Steinenschloss gelegen, gilt immer noch als Geheimtipp für Wasserratten, die gerne im klaren, frischen Quellwasser planschen und schwimmen wollen. 10.000 m² Liegewiese mit schattigen Bäumen, Sprung- (1m-/ 3m-/ 5m-Brett) und Schwimmbecken sowie zwei Kinderbecken laden bei einem günstigen Eintrittspreis zu Spaß und Erholung ein. *Kostenlose Parkmöglichkeiten vorhanden.*
Öffnungszeiten und Preise: Verbandsgemeindeverwaltung Rodalben
Tel. 06331.234-0

8 CLAUSENSEE

Ursel Dauenhauer | D-67714 Waldfischbach-Burgalben
Tel. 06333.5744 | Fax 06331.5747 | info@campingclausensee.de
www.campingclausensee.de



Idyllischer Naturbadesee am 4-Sterne-Campingplatz im Schwarzbachtal. Tret- und Ruderbootverleih, Angelmöglichkeit.

9 SPORT- UND FREIZEITBAD „IN DEN BRUCHWIESEN“ – WALDFISCHBACH-BURGALBEN

Carentaner Platz | D-67714 Waldfischbach-Burgalben | Tel. 06333.1050
Schwimmkurse, Wassergymnastik und Aquajogging, Dienstag und Mittwoch Warmbadetage (30° C), Cafeteria.



10 BERGBAD
– HELTERSBERG

Tel. 06333.63974

www.heltersberg.de

Solarbeheiztes Freischwimmbad mit separatem Kinderplansch- und Spaßbecken (doppelbreite Rutsche, Strömungskanal und Wasserpilz). Große Liegewiese mit Spiel- und Sportmöglichkeiten.



10

11 HALLENBAD „BADEPARADIES“
– ZWEIBRÜCKEN

Hofenfelsstraße 120 | 66984 Zweibrücken | Tel. 06332.874460

www.badeparadies-zw.de

Familienfreundliche Wasser-Erlebniswelt mit Rutsche, Wellenbad, Massagebecken und großer, moderner Saunalandschaft.



12



11

12 FREIBAD
– ZWEIBRÜCKEN

Landauerstraße 111

66482 Zweibrücken | Tel. 06332.41045

Breitwasserrutsche, Kleinkinderbecken, Abenteuerspielplatz, Beach-Volleyball, Beach-Soccer und Bouleplatz.



13

13 WARMFREIBAD
„CON AQUA“
– CONTWIG



mit überregionalem Wasserspielplatz

Am Schwimmbad | D-66497 Contwig

Tel. 06332.5582 www.con-aqua.com

pirminiusland-touristik@vgzwlnd.de

www.vgzwlnd.de

Warmfreibad in herrlicher Lage direkt am Freizeitgebiet.

Sprungbecken mit Ein-, Drei- und Fünf-Meter-Sprungturm, 50-Meter-Schwimmerbecken, Nichtschwimmer-Spaßbecken mit Wasserrutsche, großes Kleinkinder- und Babybecken mit Wasserpilz und sprudelnden Elementen, großzügige Liegewiese, Beachvolleyballfeld und Kiosk mit Freiterrasse. 2015 entstand auf ca. 3.000 m² ein Wasser-Erlebnisspielplatz welcher das Freizeitangebot thematisch ergänzt. Er bietet besonders an heißen Tagen eine willkommene Abkühlung. Dort können die Kinder neue Erfahrungen mit dem Element Wasser sammeln und sich in einer Lagunenlandschaft im Stauen, Pumpen und Umleiten fließender Gewässer üben und vergnügen.

Öffnungszeiten Schwimmbad: Mai bis September von 8-20 Uhr

Wasserspielplatz: März 10-18, April bis September 10-20 Uhr, Oktober von 10-18 Uhr



14

14 PLUB | PIRMASENSER LUFT- UND BADEPARK

Lemberger Straße 41 | D-66955 Pirmasens | Tel. 06331.72500

www.plub.de

Hallen- und Freibad mit Sonnenwiese, Sonnenstudio und Cafeteria, Sport-, Bewegungs- und Kinderplanschbecken, beheiztes Außenbecken mit Wasserkanonen, Massagedüsen und Schwimmschleuse, Freibad, 82 m lange Riesen-Wasser-Wendelrutsche, 1.400 m² großer Sauna- und Wellnessbereich.

Öffnungszeiten: Montag bis Samstag 8-21 Uhr, Sonn- u. Feiertag 8-20 Uhr

SHOPPING



1 FRANK FLECHTWAREN – DAHN

Pirmasenser Straße 70 | D-66994 Dahn | Tel. 06391.3100
www.frank-korbwaren.de

Traditionsreiches Familienunternehmen mit einem breit gefächerten Angebot und zahlreichen Artikeln aus den Bereichen Korbwaren, Geschenk- und Dekoartikeln sowie Wohn- und Gartenaccessoires.

Öffnungszeiten: Montag bis Freitag 9–18 Uhr, Samstag 9–16 Uhr

2 SCHUHMEILE – HAUENSTEIN

www.hauenstein-pfalz.de



Hauenstein ist seit Jahren das Zentrum des Schuheinkaufs, ob Fabrikverkauf, Lagerverkauf oder im Fachhandel. So besteht die Möglichkeit in mehr als 24 Schuhhäusern ab Mitte März bis Ende Oktober zusätzlich an Sonn- und Feiertagen von 13 – 18 Uhr unter 1.000.000 Schuhen zu stöbern.

Kernöffnungszeiten: Montag bis Samstag
 9.30–18 Uhr

3 G.K. MAYER SHOEOUTLET – LAGERVERKAUF

Eckstraße 10 | 66976 Rodalben - Neuhof
www.gkmayershoes.de

Öffnungszeiten: Montag bis Freitag
 10–16 Uhr





6 GOLF OUTLET HÖHEINÖD – HÖHEINÖD

Bitscher Straße 14 | 66989 Höheinöd | Tel. 06333.955604

www.outlet-golf.de | info@outlet-golf.de

Equipment-Mode-Schuhe-Zubehör.


Das Golf-Outlet bietet über 10.000 Artikel aller bekannter Top Marken auf einer Verkaufsfläche von über 300 m². Zu den weiteren Leistungen zählen Reparaturen und Inspektionen.

Öffnungszeiten:

Montag bis Freitag 10–18 Uhr

April bis Oktober auch Samstag

10–14 Uhr



7 WASA STORE UND OUTLET – WALDFISCHBACH-BURGALBEN



wasa wohnen GmbH & Co KG

– Outlet Store | In der Schorbach 1

D-67714 Waldfishbach-Burgalben

Tel. 06333.275-0 www.wasawohnen.de

Schöne Möbel aus Massivholz für gesundes Wohnen auf einer Ausstellungsfläche von 800 m². Zeitweise ist auch ein Blick hinter die Kulissen möglich.

Öffnungszeiten: Montag bis Freitag 9–18 Uhr, Samstag 9–14 Uhr

4 DOCKERS BY GERLI

Firmensitz: Hühstraße 31

66978 Merzalben

Lagerverkauf: am Bahnhof


66981 Münchweiler

Tel. 06395.92190


www.dockersbygerli.de

Trendige Schuhmode für Sie & Ihn.

Öffnungszeiten: Freitag 13–18 Uhr | Samstag 9.30–13 Uhr



4



5



7

5 STRAUSSENFARM – HERMERSBERG

E&R Straußenfarm | In den roten Äckern | D-66919 Hermersberg

Tel./Fax 06333.60052 oder Tel. 0170.5312410

www.e-r-strausenfarm.de | e-r-strausenfarm@web.de

Hofladen, Führungen nach Voranmeldung ab 10 Personen

8 RENO SCHUHZENTRUM GMBH – THALEISCHWEILER-FRÖSCHEN

D-66987 Thaleischweiler-Fröschen | Industriegebiet West

Tel. 06334.444-145 www.reno.de

Modische Schuhe verschiedener Marken für Damen, Kinder, Herren und Freizeitaktivitäten.

Öffnungszeiten: Montag bis Freitag 9–19 Uhr, Samstag 9–18 Uhr

- 9** STUPPY SCHUHFABRIK GMBH
 – RIESCHWEILER-MÜHLBACH
 D-66509 Rieschweiler-Mühlbach | Fabrikstraße 5 | Tel. 06336.236
www.perfect-footwork.de

Modische und bequeme Schuhe ab Fabrik für Damen und Herren beim Schuhhersteller.

Öffnungszeiten: Montag bis Freitag 9–20 Uhr

- 10** THE STYLE OUTLETS – ZWEIBRÜCKEN 
 Londoner Bogen 10–90 | 66984 Zweibrücken | Tel. 06332.99390
www.zweibruecken.thestyleoutlets.de

Traumziel für Shopping-Fans.
 Internationale Mode in über 120 Shops.

Öffnungszeiten:

Montag bis Samstag 10–19 Uhr



10

- 11** WAWI SCHOKO-
 WELT – PIRMASENS

Unterer Sommerwaldweg 18–20

D-66953 Pirmasens

Tel. 06331.239990

Fax 06331.2399910

www.wawi.com



Wissenswertes rund um die Wawi Schokolade und ihre Herstellung inklusive einem Blick in die „Gläserne Produktion“ (Osterhasen, Nikoläuse).

Ein kleines Museum, moderne Cafeteria und Fabrikverkauf gehören zur Wawi Schoko-Welt.

Öffnungszeiten: Montag bis Freitag 8–18 Uhr, Samstag 9–13 Uhr

Besichtigung Produktion: Montag bis Freitag 8–15.30 Uhr

Online-Shop: www.wawi.com | Führungen auf Voranmeldung.



11

- 12** PETER KAISER FABRIKVERKAUF
 Lemberger Straße 76 | 66955 Pirmasens | Tel. 06331.41025
www.die-welt-der-schuhe.de

Öffnungszeiten: Montag bis Freitag 9.30–18 Uhr, Samstag 9.30–14 Uhr

- 13** KENNEL & SCHMENGER FABRIKVERKAUF
 Im Erlenteich 1–5 | 66955 Pirmasens | Tel. 06331.710969
www.ksshoes.de

Öffnungszeiten: Montag bis Freitag 9–18 Uhr, Samstag 9–13 Uhr



- 14** SEMLER FACTORY OUTLET

Schuhfabrik Carl Semler

Alleestraße 36 | 66953 Pirmasens | Tel. 06331.72010

www.semmler.de

Öffnungszeiten: Dienstag bis Freitag 10–17 Uhr, Samstag 10–14 Uhr

- 15** CAPRICE SCHUHPRODUKTION

Blocksbergstraße 158 | 66954 Pirmasens | Tel. 06331.2733

www.caprice.de

Öffnungszeiten: Montag bis Freitag 9–17 Uhr

- 16** PRO-X ELEMENTS GMBH

(Outdoor- & Bike-Lagerverkauf)

Rheinstraße 15 | 66955 Pirmasens | Tel. 06331.43939

www.proxelements.com

Öffnungszeiten: Freitag 13–17 Uhr, in den Ferien geschlossen

- 17** MODESCHMUCK & ACCESSOIRES

„PIMP-YOU“

Höhstraße 4 | 66953 Pirmasens | Tel. 06331.74071

www.pimp-you.de

Öffnungszeiten: Dienstag und Donnerstag 9–16.30 Uhr oder n.V.

WANDER- HÜTTEN



1 WANDERHEIM HOHE LIST – LUDWIGSWINKEL

PWV Hohe List | Tel. 06335.5896 (Hütte) | gast@hohelist.de

Kinderspielplatz

Öffnungszeiten: Samstag ab 11 Uhr, Sonn- und Feiertag ab 9 Uhr;
von Mitte Mai bis Mitte Oktober zusätzlich mittwochs
von 9–18 Uhr geöffnet
Weihnachtsfeiertage geschlossen, zwischen Weihnachten
und Neujahr täglich geöffnet

Sitzplätze: 80 innen, 150 außen

Übernachtung: nach Anmeldung, 23 Betten



1



2

2 HIRZECKHAUS – BOBENTHAL

PWV Bad Bergzabern | D-76887 Bad Bergzabern

Heinz Holzheimer | Tel. 06343.8682 oder 0175.5201823 (Hütte)

www.pwv-bza.com

Öffnungszeiten: 1. April bis 1. November: Sonn- und Feiertag 10–18 Uhr

Sitzplätze: 65 innen, 160 außen



3 AM SCHMALSTEIN – BRUCHWEILER-BÄRENBACH

PfW Bruchweiler-Bärenbach
D-76891 Bruchweiler-Bärenbach
Edwin Fray | Tel. 06394.780 (Hütte)
oder 06394.9208577

Kinderspielplatz, Wickelraum

Öffnungszeiten: Mittwoch 12-18 Uhr,
Sonntag 10-18 Uhr

Sitzplätze: 90 innen, 150 außen

Anmeldung: bei Gruppen
erwünscht



4 DRACHENFELSHÜTTE – BUSENBERG

PfW Busenberg | D-76891 Busenberg
Elmar Peter | Tel. 06391.3877 (Hütte) oder 06391.2909

Kinderspielplatz, Behindertentoilette.

Öffnungszeiten: Mittwoch, Samstag, Sonn- und feiertags 11-18 Uhr,
ganzjährig; außer Weihnachten und Neujahr

Sitzplätze: 130 innen, 150 außen

Anmeldung: bei Gruppen erwünscht



5 IM SCHNEIDERFELD – DAHN

PfW Dahn | Geschäftsstelle (Montag bis Freitag 8-12 Uhr)
Grabenstr. 16 | 66994 Dahn | Tel. 06391.409903 oder 06391.1793 (Hütte)

Wickelraum, Kinderspielplatz, Behindertentoilette.

Öffnungszeiten: April bis Oktober: Mittwoch bis Sonntag,
Feiertage 10-18 Uhr

Montag und Dienstag Ruhetage, ausgenommen an
Feiertage

ab 2. Sonntag im Januar bis Ende März und Anfang
November bis 3. Sonntag im Dezember:

Mittwoch, Samstag, Sonn- und Feiertage 10-18 Uhr,
zwischen Weihnachten und Neujahr: täglich 10-18 Uhr

Sitzplätze: 160 innen, 300 außen, 110 überdacht

Übernachtung: nach Anmeldung, 16 Betten



6 WANDERHEIM DICKE EICHE – HAUENSTEIN

PfW Hauenstein | D-76846 Hauenstein | Vors. Raymund Burkhard
Tel. 06392.2857 www.pfaelzerwaldverein-hauenstein.de

Eigener Prospekt. Pfälzer Gerichte, großer Kinderspielplatz,
Kinderspielecke im Wanderheim.

Buchungen: Helga Braun | Turnstr. 16 | Tel. 06392.4090098

Öffnungszeiten: ganzjährig, Samstag, Sonntag, Feiertag 9-18 Uhr,
Mai bis Oktober: zusätzlich Mittwoch 10-18 Uhr

Sitzplätze: 150 innen, 50 Nebenzimmer, 150 außen

Übernachtung: n.V. (40 Betten)

7 WASGAUHÜTTE – SCHWANHEIM

Helga Braunen | PfW Schwanheim | D-76846 Schwanheim
Buchungen: Tel. 06392.995756

www.wasgauhutte.de

Pfälzer Gerichte, Kinderspielplatz,
Kastaniengerichte im Herbst.

Öffnungszeiten: ganzjährig, Mittwoch,
Samstag, Sonn-,
Feier- und Brückentage
10-19 Uhr.

Sitzplätze: 90 innen, 120 außen



8 HILSCHBERGHAUS – RODALBEN

PWV Rodalben | D-66976 Rodalben

Gaststätte: Tel. 06331.18020

Übernachtung: Tel. 06331.10669

Öffnungszeiten: Montag bis Samstag ab 12 Uhr

Sonn- und Feiertage ab 10 Uhr

Warme Küche von 12-19 Uhr (sonntags bis 18 Uhr)



12 GRÄFENSTEIN-HÜTTE – MERZALBEN

PWV Merzalben | Ottmar Klein | D-66978 Merzalben

Tel. 06397.1668 | Tel. 06395.7845

www.pwv-merzalben.de

Öffnungszeiten: Sonntag 10-19 Uhr, sowie Ostermontag,
Pfingstmontag und bei Veranstaltungen
(Veranstaltungen siehe Homepage)



13 NATURFREUNDEHAUS GALGENBERG – WALDFISCHBACH-BURGALBEN

Auf dem Galgenberg | D-66714 Waldfischbach-Burgalben

Öffnungszeiten: n.V. | Tel. 06333.3209

Sitzplätze: 105 innen, bei Bedarf draußen

Übernachtung: 26 Betten

9 VEREINSHEIM DES KZV P 113 HEIDE – RODALBEN

Akazienweg 2 | D-66976 Rodalben | Tel. 06331.10800

www.kzv-p113.jimdo.com

Öffnungszeiten: täglich ab 14 Uhr,

Sonn- und Feiertag ab 10 Uhr

Dienstag Ruhetag

10 VEREINSHEIM DES KZV P61 IN DER HETTERSACH – RODALBEN

Hettersbach | D-66976 Rodalben | Tel. 06331.10350

www.vereinswandertreff.de

Öffnungszeiten: Montag Ruhetag,

Dienstag bis Samstag

14-19 Uhr

Sonn- und Feiertag

10-19 Uhr

11 FRITZ-CLAUS-HÜTTE

PWV Münchweiler | Sabine Zimmermann

Tiroler Straße 7 | D-66981 Münchweiler

Tel. 06395.6127

Öffnungszeiten: n.V. ab 15 Personen

Sitzplätze: 85

Anmeldung: für Gruppen erwünscht



14 PFADFINDERHÜTTE
„AUF DEM KOHLHAUFEN“
– WALDFISCHBACH-BURGALBEN

Magda Reichert | D-67714 Waldfischbach-Burgalben | Tel. 06333.2963

Selbstversorgung

Öffnungszeiten: n.V.

Sitzplätze: 40

Übernachtung: 18 Betten

15 NATURFREUNDEHAUS HELTERSBERG

In der Lettenkauf | D-67716 Heltersberg | Tel./Fax. 06333.64698

naturfreundehauseltersberg@t-online.de

www.naturfreundehaus-heltersberg.de

Öffnungszeiten: ganzjährig, Montag und Dienstag geschlossen;
Mittwoch bis Sonntag 11–19 Uhr

Sitzplätze: 100 innen, 50 außen | Übernachtung: 20 Betten

Gruppen: Anmeldung erwünscht

16 ZIMMERKOPFHÜTTE – HELTERSBERG

PfW/Heimatverein Heltersberg | Am Zimmerkopf
D-67716 Heltersberg | Tel. 06333.63064

Öffnungszeiten: ganzjährig, Samstag 14–19.30 Uhr,
Sonn- und Feiertag 9–12.30 Uhr und n.V.

Sitzplätze: 70 innen

Gruppen: Anmeldung erwünscht



16

17 RASTSTÄTTE DER
ROSENFREUNDE,
ROSENDORF UND
EUROPAGEMEINDE

D-66484 Schmitshausen | Cornelia Faber
Tel. 06375.7025 | Handy 0176.80686468
touristinfo@vgtw.de

www.schmitshausen.de / www.pfaelzer-muehlenland.de

Rasthütte im Naherholungsgebiet Brecherswald am Gräfin-Sonja-Bernadotte-Weg, der Familien-Tour „Walderteilnis Rosendorf“, dem Waldlehrpfad, dem Wohnplatz der Steinzeitmenschen oder der Rundweg Kneispermühle zur Landgrafen-Mühle. Spielplatz am Waldrand, sprudelnde Bergquelle, Grillplatz und Waldabenteuer.

Öffnungszeiten: Mittwoch ab 11 Uhr, Freitag ab 17 Uhr,
Samstag/Sonntag/Feiertage ab 10 Uhr

Gruppen: Anmeldung bei der Hüttenwirtin



17



18

18 WANDERHERBERGE IM GEMEINSCHAFTS-
HAUS – ROSENDORF SCHMITSHAUSEN

D-66484 Schmitshausen | Pirmasenser Straße 6
Tel. 06375.7195 (Ortsbürgermeister) oder Tel. 06334.441-239

Du/WC (Erdgeschoss), Gastküche (Selbstversorgung), Theke, Jugendraum, zwei Säle, Sickinger Gewölbekeller, Spielplatz mit Wiesengelände, Gaststätte im Ort.

Übernachtung: 40 Betten

Anmeldung: unbedingt erforderlich



14



15

19 DIE „KLEINE MÜHLE“ IM TAL DER WEIHERMÜHLE

D-66987 Weihermühle | Weihermühle 2 | Tel. 06334.983666
diekleinemuehle@weihermuehle.de

www.weihermuehle.com | www.pfaelzer-muehlenland.de

Spezialität: Black Angus Steak. Durchgehend warme Küche.

Öffnungszeiten: Mittwoch bis Sonntag 11.30–21 Uhr,
Montag, Dienstag Ruhetage

Sitzplätze: 70 innen, 90 Sonnenterrasse



19



20

20 PWV-HÜTTE AM GRIESWALD – THALEISCHWEILER-FRÖSCHEN

Vors. Herr Kiefer | D-66987 Thaleischweiler-Fröschen | Tel. 06334.5634

Die Grieswaldhütte liegt am 6 km langen Steinschloßweg in der Waldlandschaft der Saufelsen. Beeindruckende Felsformation und Aussichtspunkte ins Schwarzbachtal sowie über die Wallandschaft hinweg bestimmen den Charakter der Wanderroute.

Öffnungszeiten: ganzjährig, Mittwoch 14–18 Uhr,
Sonn- und Feiertag 9–18 Uhr

Sitzplätze: 120

Gruppen: Anmeldung erwünscht

21 KRUMMACKERHÜTTE – ZWEIBRÜCKEN-IXHEIM

Zweibrücker Wanderverein
Am Krummacker 20
D-66482 Zweibrücken
Tel. 06332.77753

Öffnungszeiten: unter www.zwww.de
Sonntag 14–20 Uhr

Sitzplätze: 70 innen, 100 außen



21

22 NATURFREUNDEHAUS HARZBORNHAUS – ZWEIBRÜCKEN-NIEDERAUERBACH


Thomas Engels

D-66482 Zweibrücken | Gersbergerhofstraße 299
Tel. 06337.1449 o. 0160.8474000 | info@harzbornhaus-zweibruecken.de

Öffnungszeiten: Mittwoch, Samstag, Sonn- und Feiertag ab 10 Uhr,
Sonntag und Freitag ab 15 Uhr
Montag und Dienstag Ruhetage

Sitzplätze: 100 innen, 150 außen

Übernachtung: 10 Betten, durchgehend warme Küche



22

23 WALDHÜTTE TIEFENTAL – RIMSCHWEILER

Reinhard Neumann | D-66482 Zweibrücken | Habsburgerstraße 201
Tel. 06332.15690 www.waldhuette-tiefental.de

Öffnungszeiten: Mittwoch bis Sonntag ab 10 Uhr, Dienstag ab 11 Uhr
Montag Ruhetag, außer an Feiertagen

Sitzplätze: 96 innen, 150 außen



24 KUGELFANGHÜTTE – ZWEIBRÜCKEN- WATTWEILER

Inga Fromm | Kirchhofstraße 99
D-66482 Zweibrücken
Tel. 06332.5682705
inga@kugelfanghuette.de
www.kugelfanghuette.de

Öffnungszeiten: Mittwoch 11–22 Uhr,
Freitag und Samstag 14–22 Uhr,
Sonn- und Feiertag 11–22 Uhr
Montag, Dienstag, Donnerstag Ruhetage

Sitzplätze: 90 innen, 60 außen



23

25 BLOCKHÜTTE – DELLFELD

Karin Bohrer | In der Reinsbacher Klamm | D-66503 Dellfeld
Tel. 06336.839519

gut bürgerliche Küche, gemütliche Atmosphäre, Biergarten.

Öffnungszeiten: Mittwoch und Samstag: 14–20 Uhr
Sonn- und Feiertag 10–19 Uhr

Sitzplätze: 55 innen, 50 außen

26 GIMPELWALDHÜTTE – HORNBACH

Anja Jochheim | Im Gimpelwald | D-66500 Hornbach | Tel.
0176.55492280
waldhuette-hornbach@gmx.de

Wanderweg: Pirminiusweg

Öffnungszeiten: Mittwoch, Donnerstag, Freitag 11–21 Uhr
Samstag und Sonntag 11–22 Uhr
Montag und Dienstag Ruhetage

Sitzplätze: 60 innen, 100 außen



24



25

27 OBST- & GARTENBAUVEREIN – ALTHORNBACH

Im Langen Feld 13 | D-66484 Althornbach

Wanderweg: Spürnasenweg

Öffnungszeiten: Sonntag 10–20 Uhr, Montag und Dienstag 14–20 Uhr
Feiertag 10–20 Uhr

Sitzplätze: 50 innen, 30 außen



26



27

28 KEHRBERGHÜTTE
GUSTAV-KÖHLER-HÜTTE – HOMBURG

Auf dem großen Kehrberg
D-66424 Homburg
Ansprechpartner Herbert Keller
Tel. 0171.1901909 | 55keller@web.de

Wanderweg:
Herzog-II-Karl-August-Pfad
Öffnungszeiten: Mittwoch bis Samstag
14–18 Uhr
Sonn- und Feiertag
10–18 Uhr

Geöffnet auch nach telefonischer Vereinbarung.

Sitzplätze: 70 innen, 200 außen



29 HORBACHHAUS
– PIRMASENS

TV Die Naturfreunde | Horbachhalde 4
D-66955 Pirmasens
Gaststätte: Tel. 06331.46494
Übernachtung: Tel. 06331.74295
www.naturfreunde-pirmasens.de

Spielplatz, warme Küche.

Öffnungszeiten: auf Anfrage
Sitzplätze: 70 innen, 80 außen
Übernachtung: 6 Betten n.V.
Gruppen: Anmeldung erwünscht



30 WALDHEIM DER NATURFREUNDE
– PIRMASENS

TV Die Naturfreunde | Gefäller Weg 25 | D-66953 Pirmasens
Tel. 06331.74625 www.naturfreunde-pirmasens.de

Spielplatz, durchgehend warme Küche.

Öffnungszeiten: ganzjährig, Dienstag bis Sonntag ab 11 Uhr
Sitzplätze: 120 innen, 150 außen

31 STOCKWALDHÜTTE
– PIRMASENS-WINZELN


PWV Winzeln | Heidi Kiefer | D-66954 Pirmasens-Winzeln
Tel. 06331.99120 oder 06331.98829 www.pwv.de

Spielplatz, durchgehend warme Küche.

Öffnungszeiten: ganzjährig, Mittwoch 14–22 Uhr,
1., 2., 3. Sonntag im Monat und Feiertag 10–19 Uhr

Sitzplätze: 100 innen, 150 außen (überdacht)

Gruppen: Anmeldung erwünscht



32 NATURFREUNDEHAUS
– NIEDERSIMTEN

Gersbachtalstraße 100
D-66955 Pirmasens-Niedersimten
Gaststätte: Tel. 06331.46288 |
Übernachtung: Tel. 06331.46317

www.naturfreunde-niedersimten.de

Spielplatz, durchgehend warme Küche.

Öffnungszeiten: ganzjährig, täglich ab 10 Uhr

Sitzplätze: 160 innen, 180 außen

Übernachtung: 42 Betten (6x2 | 1x5 | 2x4 | 3x3 | 4x2 Bett-Zimmer)

Gruppen: Anmeldung erwünscht



33 STARKENBRUNNEN – PIRMASENS

PfW Waldhaus Starkenbrunnen | D-66954 Pirmasens | Tel. 06331.46597

www.pwv-starkenbrunnen.de

Waldhaus mit gemütlicher Hüttenatmosphäre.

Öffnungszeiten: ganzjährig, Dienstag 10.30–22 Uhr,
Mittwoch bis Sonntag und Feiertag 10.30–20 Uhr

Sitzplätze: 80 innen, 200 außen

34 DREI BUCHEN – PIRMASENS-LEMBERG

PfW Drei Buchen PS 1905 e.V.

Gerhard Jögel | D-66969 Lemberg

Tel. 06335.5228

Öffnungszeiten: 1. und 3. Wochenende
im Monat 14–20 Uhr

Sitzplätze: 200



35 BURGSHÄNKE – LEMBERG

Jochen Weber | Burg Lemberg | D-66969 Lemberg | Tel. 06331.698390

Öffnungszeiten: Mittwoch bis Sonntag ab 11 Uhr
oder bei offener Schranke

Sitzplätze: 80 innen, 80 Saal, 30 Nebenzimmer

Gruppen: Anmeldung erwünscht



36 RUDOLF-KELLER-HAUS – LEMBERG- LANGMÜHLE

DAV Sektion Pirmasens | Heide Roth

D-66969 Lemberg-Langmühle

Tel. 06331.49275

Durchgehend warme Küche, Tagesessen, jeden 1. Mittwoch im Monat Schlachtfest. Spielplatz, Terrasse.

Öffnungszeiten: ganzjährig, täglich
ab 11–19 Uhr
Montag Ruhetag

Sitzplätze: 40 innen, 30 außen
Anmeldung: erwünscht



ADRESSEN

TOURIST-INFORMATION SÜDWESTPFALZ

Unterer Sommerwaldweg 40-42 | D-66953 Pirmasens
Tel. 06331.809-126 | Fax 06331.809-202
info@suedwestpfalz-touristik.de
www.suedwestpfalz-touristik.de

TOURIST-INFORMATION DAHNER FELSENLAND

Schulstraße 29 | D-66994 Dahn
Tel. 06391.9196222 | Fax 06391.91960222
tourist.info@dahner-felsenland.de
www.dahner-felsenland.de

TOURIST-INFO-ZENTRUM PFÄLZERWALD URLAUBSREGION HAUENSTEIN

Schuhmeile 1 | D-76846 Hauenstein
Tel. 06392.9233380 | Fax 06392.92333819
tourismus@hauenstein.rlp.de www.hauenstein-pfalz.de

TOURIST-INFORMATION HOLZLAND/SICKINGER HÖHE

Friedhofstraße 3 | D-67714 Waldfischbach-Burgalben
Tel. 06333.925160 | Fax 06333.925190
tourist-info@waldfischbach-burgalben.de
www.vgwaldfischbach-burgalben.de

TOURIST-INFORMATION GRÄFENSTEINER LAND

Am Rathaus 9 | D-66976 Rodalben
Tel. 06331.234180 | Fax 06331.234105
tourist@rodalben.de www.rodalben.de

TOURIST-INFORMATION THALEISCHWEILER-WALLHALBEN

Hauptstraße 26 | D-66917 Wallhalben
Tel. 06334.441-239 | Fax 06334.441112
touristinfo@vgthal.de www.vgthal.de

KULTUR- UND VERKEHRSAMT ZWEIBRÜCKEN

Maxstraße 1 | D-66482 Zweibrücken
Tel. 06332.871-451 und -471 | Fax 06332.871-460
tourist@zweibruecken.de www.zweibruecken.de

TOURIST-INFORMATION PIRMINIUSLAND VG ZWEIBRÜCKEN-LAND

Landauer Straße 18-20 | D-66482 Zweibrücken
Tel. 06332.8062118 | Fax 06332.8062999
pirminiusland-touristik@vgzmland.de www.vgzmland.de

STADT PIRMASENS – TOURISTINFORMATION IM RHEINBERGER

Fröhnstraße 8 | D-66954 Pirmasens
Tel. 06331.2394321 | Fax 06331.2394329
tourismus@pirmasens.de www.pirmasens.de

TOURISMUSBÜRO PIRMASENS-LAND

Bahnhofstraße 19 | D-66953 Pirmasens
Tel. 06331.872135 | Fax 06331.872100
touristinfo@pirmasens-land.de www.pirmasens-land.de

MUSTANG

CIPRICE

Tamaris®

Think!

ESPRIT

Josef Seibel
The European Comfort Shoe

s.Oliver

CAMEL
ACTIVE

adidas

Clarks

GEOX

ecco

SCHUHMEILE HAUENSTEIN



1.000.000 SCHUHE
& LIFESTYLE

SONNTAGS
GEÖFFNET
MÄRZ BIS OKTOBER

SCHUHMEILE.COM



FACEBOOK.COM/SCHUHMEILE

rieker

PUMA

CONVERSE

WALDLÄUFER®
KLEBERKLEBSTREIFEN TATSÄCHLICH 100% KLEBEN

LLOYD
SHOES FOR MEN!

ROMIKAR®
Romika tragen ist pure Wohlbekagen!

PETER KAISER

NIKE

DIESEL

Gabor®

S
HILF SCHÖNEN
MENSCHEN

bugatti

© Thomas Spillner - Fotolia.com